

Valstybinė kainų ir energetikos kontrolės komisija

**NEPRIKLAUSOMŲ ŠILUMOS GAMINTOJŲ  
GAMINAMOS ŠILUMOS RINKOS APŽVALGA  
UŽ 2014 M. I KETV.**

Vilnius, 2014

Valstybinė kainų ir energetikos kontrolės komisija  
Verkių g. 25C-1  
LT-08223 Vilnius  
Tel. +370 5 213 5166  
Faks. +370 5 213 5270  
El. p. [rastine@regula.lt](mailto:rastine@regula.lt)  
[www.regula.lt](http://www.regula.lt)

2014 m. rugpjūtis

## TURINYS

<b>ĮVADAS.....</b>	<b>4</b>
<b>1. ŠILUMOS GAMYBOS RINKA .....</b>	<b>6</b>
1.1. Rinkos struktūra pagal šilumai gaminti naudojamą kurą.....	8
1.2. Rinkos struktūra pagal reguliuojamus ir nereguliuojamus gamintojus.....	9
1.2.1. Reguluojami nepriklausomi šilumos gamintojai .....	12
1.2.2. Nereguluojami nepriklausomi šilumos gamintojai.....	13
<b>2. ŠILUMOS PARDAVIMO RINKA .....</b>	<b>15</b>
<b>3. GEOGRAFINIS PASISKIRSTYMAS .....</b>	<b>18</b>
<b>4. KAINOS.....</b>	<b>21</b>

## IVADAS

Valstybinė kainų ir energetikos kontrolės komisija (toliau – Komisija) parengė 2014 m. I ketv. nepriklausomų šilumos gamintojų gaminamos šilumos rinkos apžvalgą.

Apžvalga parengta remiantis nepriklausomų šilumos gamintojų ir Komisijos licencijuojamų šilumos tiekėjų Komisijai pateiktais duomenimis.

### **Esminiai 2014 m. I ketv. įvykiai:**

- Metinis nepriklausomų šilumos gamintojų skaičiaus augimas sudarė 41,7 proc. 2014 m. I ketv. pabaigoje nepriklausomų šilumos gamintojų skaičius siekė 34 (2013 m. I ketv. pabaigoje – 24, 2012 m. I ketv. pabaigoje – 20).

- Iš viso nepriklausomi šilumos gamintojai 2014 m. I ketv., palyginti su 2013 m. I ketv., pagamino 10,2 proc. daugiau šilumos ir 19,2 proc. mažiau nei 2012 m. I ketv. 2014 m. I ketv. pagaminta 995,6 tūkst. MWh šilumos, 2013 m. I ketv. – 903,2 tūkst. MWh, 2012 m. I ketv. – 1232,5 tūkst. MWh.

- Iš viso nepriklausomi šilumos gamintojai 2014 m. I ketv., palyginti su 2013 m. I ketv., pardavė 14,2 proc. daugiau šilumos ir 14,1 proc. daugiau nei 2012 m. I ketv. 2014 m. I ketv.arduota 952,8 tūkst. MWh šilumos, 2013 m. I ketv. – 834,5 tūkst. MWh, 2012 m. I ketv. – 834,8 tūkst. MWh.

- Auga iš atsinaujinančių energijos išteklių gaminamos šilumos kiekis nepriklausomų šilumos gamintojų segmente: 2014 m. I ketv., palyginti su tuo pačiu 2013 metų laikotarpiu, augimas sudarė 108,9 proc. (palyginti su 2012 m. I ketv. – 205,4 proc.), atitinkamai iš iškastinio kuro pagamintos šilumos kiekis mažėjo 21,8 proc. (palyginti su 2012 m. I ketv. – 49,6 proc.).

- Nereguliuojamų nepriklausomų šilumos gamintojų šilumai gaminti naudojamo kuro struktūroje 2014 m. I ketv. dominavo atsinaujinantys energijos ištekliai (85,6 proc.), reguliuojamų – iškastinis kuras (64,9 proc.).

- Šilumos teikėjų realizuojamas šilumos kiekis 2014 m. I ketv., palyginti su 2013 m. I ketv., sumažėjo 11,15 proc., o palyginti su 2012 m. I ketv. - 12,04 proc.

- Iš viso nepriklausomi šilumos gamintojai 2014 m. I ketv. pardavė 30,95 proc. Komisijos licencijuojamų šilumos tiekėjų viso realizuoto šilumos kiekio, 2013 m. I ketv. ši dalis siekė 21,89 proc., 2012 m. I ketv. – 21,98 proc.

- Didžiausias nepriklausomų šilumos gamintojų skaičius 2014 m. I ketv. gamino ir pardavė šilumą AB „Klaipėdos energija“ (6), AB „Kauno energija“ (5), AB „Panevėžio energija“ (6) ir UAB „Elektrėnų komunalinis ūkis“ (4) aptarnaujamose teritorijose.

- Didžiausia Komisijos licencijuojamų šilumos tiekėjų iš nepriklausomų šilumos gamintojų nupirkto šilumos dalis patiektos šilumos struktūroje buvo AB „Kauno energija“ ir AB „Klaipėdos

energija“ aptarnaujamose centralizuoto šilumos tiekimo teritorijose, atitinkamai 82,7 proc. (vidutinė svertinė perkamos šilumos kaina buvo 16,52 ct/kWh) ir 55,3 proc. (vidutinė svertinė perkamos šilumos kaina buvo 13,69 ct/kWh).

## 1. ŠILUMOS GAMYBOS RINKA

2014 m. I ketv. šilumos gamybos rinkoje veikė 34 nepriklausomi šilumos gamintojai: 21 reguliuojamų, 13 – nereguliuojamų. Palyginti su 2013 m. I ketv., nepriklausomų šilumos gamintojų skaičius išaugo 36,0 proc., nuo 25<sup>1</sup> iki 34, palyginti su 2012 m. I ketv. – 61,9 proc., nuo 21 iki 34.

2014 m. I ketv. nepriklausomi šilumos gamintojai pagamino 995,6 tūkst. MWh šilumos, t. y. 10,2 proc. daugiau nei 2013 m. I ketv. ir 19,2 proc. mažiau nei 2012 m. I ketv.

Pagamintos šilumos kiekio didėjimui 2014 m I ketv., palyginti su 2013 m. I ketv., įtakos turėjo naujų į rinką atėjusių nepriklausomų šilumos gamintojų (UAB „Aliejaus projektų investicijos“, UAB „Eko Termo“, UAB „Fortum Klaipėda“) pagamintas šilumos kiekis bei padidėjusios kitų nepriklausomų šilumos gamintojų (UAB „Izobara“, UAB „Lorizon Energy“) gamybos apimtys.

Nors 2014 m. I ketv., palyginti su 2012 m. I ketv., nepriklausomų šilumos gamintojų skaičius didėjo, tačiau pagamintos šilumos kiekis sumažėjo. Pagamintos šilumos kiekio mažėjimui įtakos turėjo UAB Kauno termofikacijos elektrinės sumažėjusios gamybos apimtys (55 proc.) – nuo 929,9 tūkst. MWh 2012 m. I ketv., kai ji pagamino 75,5 proc. viso nepriklausomų šilumos gamintojų pagaminto šilumos kiekio, iki 418,0 tūkst. MWh 2014 m. I ketv., kai buvo pagaminta 42,0 proc. viso nepriklausomų šilumos gamintojų pagaminto šilumos kiekio.

Nepriklausomų šilumos gamintojų pagamintos šilumos kiekio mažėjimui taip pat įtakos turėjo sumažėjęs šilumos poreikis bei padidėjusios tiekėjų pagamintos šilumos apimtys. Naujų į rinką atėjusių nepriklausomų šilumos gamintojų pagamintos šilumos dalis 2014 m. I ketv., palyginti su 2012 m. I ketv., sudarė 29,8 proc. viso nepriklausomų šilumos gamintojų pagaminto šilumos kiekio.

1 lentelė. **Nepriklausomų šilumos gamintojų pagamintos šilumos kiekis ir rinkos dalis<sup>2</sup>, 2012–2014 m. I ketv.**

Eil. Nr.	Įmonės pavadinimas		2012 m. I ketv.		2013 m. I ketv.		2014 m. I ketv.	
			Pagaminta, MWh	Dalis, proc.	Pagaminta, MWh	Dalis, proc.	Pagaminta, MWh	Dalis, proc.
1.	UAB „Kauno termofikacijos elektrinė“	R	929,968	75,5	540,000	59,8	418,000	42,0
2.	UAB „Fortum Klaipėda“	R	-	-	-	-	128,411	12,9
3.	UAB „Aliejaus investicijų projektai“	N	-	-	-	-	50,389	5,1
4.	UAB „Pramonės energija“ <sup>3</sup> Kaune	R	-	-	-	-	-	-

<sup>1</sup> 2012 m. ir 2013 m. nepriklausomas šilumos gamintojas UAB „ENG“ buvo skaičiuojamas kaip vienas gamintojas, nors veiklą vykdė dviejose, Pasvalio ir Garliavos miestų, teritorijose. Šioje ataskaitoje pateikiamas pakoreguotas nepriklausomų šilumos gamintojų skaičius, UAB „ENG“ skaičiuojamos kaip dvi atskiros įmonės.

<sup>2</sup> Skaičiuojama kaip atskiro nepriklausomo šilumos gamintojo pagamintos šilumos kiekio ir bendro visų nepriklausomų šilumos gamintojų pagamintos šilumos kiekio santykis atitinkamų 2012–2014 m. ketvirčių laikotarpiams.

Eil. Nr.	Įmonės pavadinimas		2012 m. I ketv.		2013 m. I ketv.		2014 m. I ketv.	
			Pagaminta, MWh	Dalis, proc.	Pagaminta, MWh	Dalis, proc.	Pagaminta, MWh	Dalis, proc.
5.	UAB „Pramonės energija“ <sup>4</sup> Vilniuje	R	-	-	-	-	-	-
6.	UAB „Pramonės energija“ <sup>5</sup> Klaipėdoje	N	36,341	2,9	40,139	4,4	46,385	4,7
7.	UAB „GECO Kaunas“	N	-	-	38,079	4,2	41,539	4,2
8.	AB „Lifosa“	R	42,987	3,5	45,038	5,0	43,675	4,4
9.	AB „Lietuvos energijos gamyba“	R	72,400	5,9	70,957	7,9	60,687	6,1
10.	UAB „Lorizon Energy“	N	-	-	8,530	0,9	18,150	1,8
11.	UAB „Geoterma“	N	23,723	1,9	23,848	2,6	25,300	2,5
12.	UAB „Plungės bioenergija“	R	22,588	1,8	23,613	2,6	20,206	2,0
13.	UAB „Kurana“	R	-	-	8,059	0,9	7,749	0,8
14.	AB „Simega“	R	18,477	1,5	20,331	2,3	16,469	1,7
15.	AB „Klaipėdos energija“ Klaipėdos LEZ	R	14,429	1,2	13,882	1,5	11,609	1,2
16.	AB „Baltijos elektrinių investicijos“	N	15,629	1,3	8,839	1,0	12,012	1,2
17.	UAB „Izobara“	N	22,734	1,8	19,480	2,2	10,257	1,0
18.	UAB „ENG“ <sup>6</sup> Garliavoje	N	6,950	0,6	13,854	1,5	10,318	1,0
19.	UAB „ENG“ <sup>7</sup> Pasvalyje	R					2,284	0,2
20.	AB „Vilniaus paukštynas“	R	9,345	0,8	9,655	1,1	5,115	0,5
21.	AB „Matuizų plytinė“	R	4,018	0,3	5,611	0,6	5,314	0,5
22.	UAB „Visagino linija“	R	-	-	-	-	4,120	0,4
23.	UAB „Klaipėdos baldai“	N	2,627	0,2	2,371	0,3	2,837	0,3
24.	AB „Klar Glass Lietuva“ <sup>8</sup>	N	2,483	0,2	2,623	0,3	2,558	0,3
25.	UAB „Ekoresursai“	R	2,028	0,2	2,681	0,3	2,474	0,2
26.	UAB „Baisogalos bioenergija“	N	2,000	0,2	1,866	0,2	1,300	0,1
27.	UAB „Autoidėja“	R	-	-	-	-	1,629	0,2
28.	UAB „Axis Industries“	N	3,432	0,3	3,495	0,4	1,525	0,2
29.	UAB „Energijos parkas“	R	361	0,0	226	0,0	152	0,0
30.	UAB „GA Joniškis“	R	-	-	-	-	5,674	0,6
31.	UAB „Eko Termo“	N	-	-	-	-	9,213	0,9
32.	UAB „Fonas“	R	-	-	-	-	20,316	2,0
33.	UAB „Technology Projects“	N	-	-	-	-	9,898	1,0
<b>IŠ VISO:</b>			<b>1.232,519</b>	<b>100</b>	<b>903,175</b>	<b>100</b>	<b>995,602</b>	<b>100</b>

R – reguliuojamas, N – nereguliuojamas nepriklausomas šilumos gamintojas.

Šaltinis Komisija.

2014 m. I ketv., palyginti su 2013 m. I ketv., nuo 3 iki 4 padidėjo nepriklausomų šilumos gamintojų, užimančių daugiau nei 5 proc. nepriklausomų šilumos gamintojų šilumos gamybos rinkos, skaičius. Labiausiai rinkos pokyčiams įtakos turėjo UAB „Fortum Klaipėda“ ir UAB „Aliejaus

<sup>3</sup> UAB „Pramonės energija“ šilumos gamybos veiklą Kauno miesto teritorijoje pradėjo vykdyti nuo 2014 m. II ketvirčio.

<sup>4</sup> Planuojama, kad UAB „Pramonės energija“ šilumos gamybos veiklą Vilniaus miesto teritorijoje pradės vykdyti nuo 2014 m. III–IV ketvirčių.

<sup>5</sup> UAB „Pramonės energija“ pagamintos šilumos kiekis Klaipėdos miesto teritorijoje.

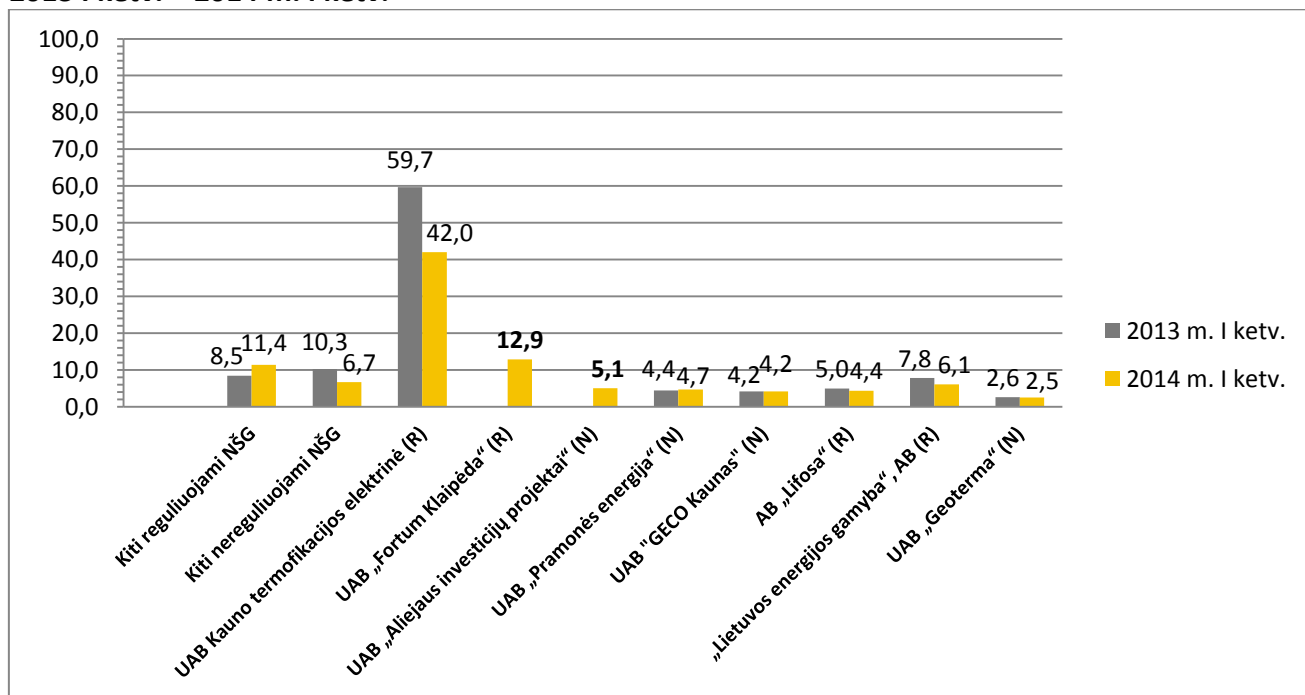
<sup>6</sup> UAB „ENG“ nepriklausomo šilumos gamintojo veiklą vykdo dviejose, Pasvalio ir Garliavos miestų, teritorijose. 19 eil. Nr. pateikiamas Garliavos miesto teritorijoje pagamintos šilumos kiekis.

<sup>7</sup> 20 eil. nr. pateikiamas UAB „ENG“ Pasvalio miesto teritorijoje pagamintos šilumos kiekis.

<sup>8</sup> 2013 m. gruodžio 13d. AB „Guartis“ pakeitė pavadinimą į AB „Klar Glass Lietuva“.

investicijų projektai“ gamybos apimtys. Svarbu pažymėti, kad UAB „Fortum Klaipėda“ į nepriklausomų šilumos gamintojų rinką atėjo 2013 m. balandžio mėn., o UAB „Aliejaus investicijų projektai“ – 2013 m. gruodžio mėn. Taip pat labai (22,6 proc.) sumažėjo UAB Kauno termofikacijos elektrinės gamybos apimtys.

1 pav. Didžiausių nepriklausomų šilumos gamintojų pagamintos šilumos rinkos dalys (proc.), 2013 I ketv. – 2014 m. I ketv.



R – reguliuojamas, N – nereguliuojamas nepriklausomas šilumos gamintojas. Šaltinis Komisija.

### 1.1. Rinkos struktūra pagal šilumai gaminti naudojamą kurą

2014 m. I ketv. 382,5 tūkst. MWh (38,4 proc. iš viso nepriklausomų šilumos gamintojų pagamintos šilumos kiekio) pagaminta naudojant atsinaujinančius energijos išteklius, 525,6 tūkst. MWh (52,8 proc.) – iškastinį kurą bei 87,5 tūkst. MWh (8,8 proc.) – kitą kurą.

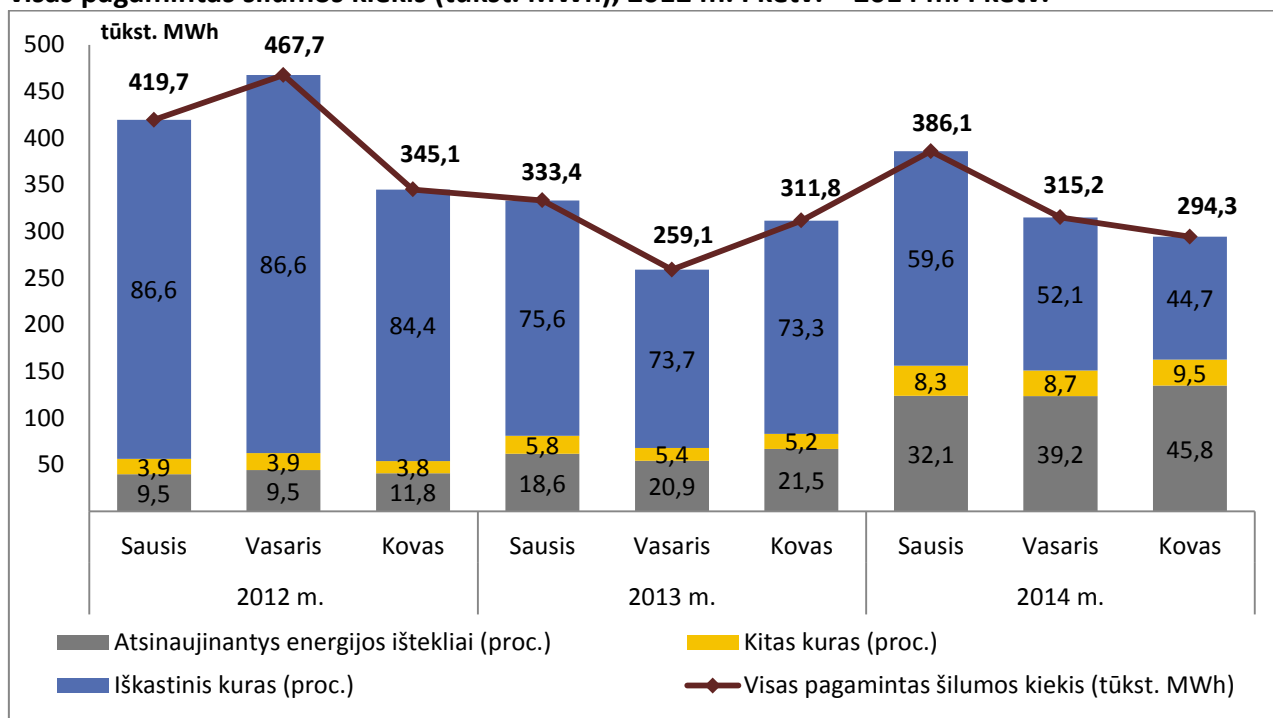
2014 m. I ketv., palyginti su 2013 m. I ketv., šilumos kiekis pagamintas naudojant atsinaujinančius energijos išteklius augo 108,9 proc. (2,1 karto), palyginti su 2012 m. I ketv., – 205,4 proc. (3,1 karto). Šį pokytį lėmė augantis nepriklausomų šilumos gamintojų skaičius: į rinką atėjusios UAB „Technology Projects“, UAB „Eko Termo“, UAB „Ga Joniškis“, UAB „Fonas“, UAB „Fortum Klaipėda“, UAB „Aliejaus investicijų projektai“, pagaminusios 18,4 proc. viso nepriklausomų šilumos gamintojų pagamintos šilumos kiekio 2014 m. I ketv., UAB „Fonas“ atėjimas į rinką nuo 2014 m., UAB „Lorizon energy“ nuo 2013 m. ir UAB „GECO Kaunas“ nuo 2012 m. IV ketv. bei padidėjusios kitų nereguliuojamų (UAB „Lorizon Energy“ 112,8 proc., UAB „Pramonės energija“, veikiančios Klaipėdos mieste, 15,6 proc.) ir sumažėjusios reguliuojamų



nepriklausomų šilumos gamintojų (AB „Simega“ 18,9 proc., UAB „Plungės bioenergija“ 14,4 proc.) šilumos gamybos apimtys.

Šilumos iš iškastinio kuro gamyba 2014 m. I ketv., palyginti su 2013 m. I ketv., mažėjo 21,8 proc., palyginti su 2012 metų tuo pačiu laikotarpiu, – 49,6 proc. Didžiausią šilumos kiekį iš iškastinio kuro pagamino UAB Kauno termofikacijos elektrinė: 2014 m. I ketv. – 77,9 proc. 2013 m. I ketv. – 80,3 proc., 2012 m. I ketv. – 87,7 proc.

**2 pav. Nepriklausomų šilumos gamintojų pagamintos šilumos kiekis pagal kuro rūšis (proc.) ir visas pagamintas šilumos kiekis (tūkst. MWh), 2012 m. I ketv. – 2014 m. I ketv.**



Šaltinis Komisija.

## 1.2. Rinkos struktūra pagal reguliuojamus ir nereguliuojamus gamintojus

Šilumos tiekėjai superka iš nepriklausomų šilumos gamintojų šilumą. Komisija nustato šilumos supirkimo iš nepriklausomų šilumos gamintojų tvarką ir sąlygas bei tvirtina standartines šilumos pirkimo–pardavimo sutarčių sąlygas, privalomas šilumos tiekėjams ir nepriklausomiems šilumos gamintojams, įskaitant asmenis, ketinančius plėtoti šilumos energijos gamybą ir prisijungti prie šilumos perdavimo tinklų.

Nuo 2013 m. liepos 20 d. įsigaliojus Šilumos ūkio įstatymo pataisoms, nepriklausomiems šilumos gamintojams netaikoma privaloma šilumos gamybos kainodara, nebent nepriklausomas šilumos gamintojas atitinka bent vieną Šilumos ūkio įstatymo 10 straipsnio 3 dalyje reglamentuojamų kriterijų:

- nepriklausomo šilumos gamintojo nuosavybės ar kitu pagrindu valdomo šilumos gamybos arba bendros šilumos ir elektros energijos gamybos (kogeneracinio) įrenginio statybai ar modernizavimui finansuoti pasinaudota ar naudojama Europos Sąjungos finansine parama, nacionalinės atsinaujinančių energijos išteklių plėtros programos finansavimo šaltiniais, valstybės ar savivaldybės dotacija ar subsidija;

- nepriklausomas šilumos gamintojas naudojami elektros energijos gamybai termofikaciniu režimu kombinuotojo elektros energijos ir šilumos gamybos ciklo elektrinėse patvirtintomis viešuosius interesus atitinkančių paslaugų lėšomis ir (ar) remtinai elektros energijos gamybos apimčių priemonėmis ar atsinaujinančių energijos išteklių naudojimui skatinti taikomomis fiksuoto tarifo priemonėmis;

- jeigu nepriklausomas šilumos gamintojas ar nepriklausomų šilumos gamintojų, susijusių kontrolės ar priklausomybės santykiais, grupė vienoje centralizuoto šilumos tiekimo sistemoje gamina daugiau kaip 1/3 metinio šilumos kiekio.

Nepriklausomiems šilumos gamintojams, atitinkantiems minėtus kriterijus, privaloma šilumos gamybos kainodara pagal Šilumos ūkio įstatymo 32 straipsnio nuostatas, t. y. šie gamintojai yra reguliuojami, išskyrus atvejus, kai, esant pagrįstam nepriklausomo šilumos gamintojo, kuris vienoje centralizuoto šilumos tiekimo sistemoje gamina šilumos kiekį, sudarantį daugiau kaip 1/3 metinio šilumos kiekio, prašymui, Komisija turi teisę priimti motyvuotą sprendimą jam netaikyti privalomos šilumos gamybos kainodaros, jeigu nepriklausomas šilumos gamintojas ar nepriklausomų šilumos gamintojų, susijusių kontrolės ar priklausomybės santykiais, grupė vienoje centralizuoto šilumos tiekimo sistemoje gamina šilumos kiekį, nedarantį reikšmingos įtakos galutinei tos centralizuoto šilumos tiekimo sistemos kainai, lyginant su padėtimi, jeigu nepriklausomam šilumos gamintojui būtų taikoma privaloma šilumos gamybos kainodara.<sup>9</sup>

Atsižvelgiant į Šilumos ūkio įstatymo 10 straipsnio pakeitimus, įsigaliojusius nuo 2013 m. liepos 20 d., Komisija 2013 m. gruodžio 23 d. priėmė nutarimą Nr. O3-753 „Dėl Komisijos nutarimų, kuriais nepriklausomi šilumos gamintojai pripažįstami nereguliuojamais, pripažinimo netekusiais galios“ bei nutarimą Nr. O3-754 „Dėl privalomos šilumos kainodaros taikymo nepriklausomiems šilumos gamintojams“.

Vadovaujantis minėtais nutarimais, UAB „Baisogalos bioenergija“, UAB „Izobara“, AB „Klaipėdos baldai“, AB „Klar Glass Lietuva“, UAB „GECO Kaunas“, UAB „Lorizon Energy“, UAB „Fortum Klaipėda“, UAB „Baltijos elektrinių investicijos“, UAB „Geoterma“, AB „Axis Industries“ ir UAB „Pramonės energija“ (Klaipėdos mieste) privaloma šilumos gamybos kainodara Šilumos ūkio

<sup>9</sup> Lietuvos Respublikos Šilumos ūkio įstatymo 10 str.

jstatymo 32 straipsnyje nustatyta tvarka netaikytina, o UAB „Ekoresursai“, UAB „Energijos parkas“, UAB „ENG“ (Pasvalio mieste bei Kauno rajone), UAB „Kurana“, UAB „Autoidėja“, UAB „Visagino linija“, AB „Klaipėdos energija“ (Klaipėdos LEZ), UAB „Matuizų plytinė“ privaloma šilumos kainodara. 2 lentelėje pateikiamas 2014 m. I ketv. nepriklausomų šilumos gamintojų sąrašas.

**2 lentelė. 2014 m. I ketv. nepriklausomų šilumos gamintojų sąrašas.**

Nepriklausomi šilumos gamintojai	
Reguliuojami	Nereguliuojami
AB „Grigiškės“	UAB „GECO Kaunas“
UAB „Ekoresursai“	UAB „Lorizon Energy“
UAB „ENG“ Garlaivoje <sup>10</sup>	AB „Baltijos elektrinių investicijos“
UAB „ENG“ Pasvalyje	UAB „Geoterma“
UAB „Fortum Klaipėda“ <sup>11</sup>	UAB „Izobara“
UAB „Pramonės energija“ Vilniuje <sup>12</sup>	UAB „Klaipėdos baldai“
UAB „Pramonės energija“ Kaune	UAB „Pramonės energija“ Klaipėdoje <sup>13</sup>
UAB „GA Joniškis“	UAB „Baisogalos bioenergija“
UAB „Kurana“	AB „Klar Glass Lietuva“
UAB „Energijos parkas“	UAB „Aliejaus investicijų projektai“
UAB „Visagino linija“	UAB „Axis Industries“
UAB „Autoidėja“	UAB „Eko Termo“
UAB Kauno termofikacijos elektrinė	UAB „Technology projects“
AB „Klaipėdos energija“	
AB „Lietuvos energijos gamyba“	
AB „Lifosa“	
AB „Matuizų plytinė“	
UAB „Plungės bioenergija“	
AB „Simega“	
AB „Vilniaus paukštynas“	
UAB „Fonas“	

Šaltinis Komisija.

2014 m. I ketv., palyginti su 2013 m. I ketv., reguliuojamų nepriklausomų šilumos gamintojų pagamintos šilumos dalis bendroje rinkos struktūroje mažėjo 4,3 proc. punkto, nuo 81,1 proc. iki 76,8 proc., nereguliuojamų – augo nuo 19,0 proc. iki 23,2 proc. Palyginti su 2012 m. I ketv., 2014 m. I ketv. reguliuojamų nepriklausomų šilumos gamintojų pagamintos šilumos dalis sumažėjo 13,9 proc. punktais, nereguliuojamų – padidėjo 13,9 proc. punktais.

Vertinant kiekinę išraišką, 2014 m. I ketv., palyginti su 2013 m. I ketv., reguliuojamų nepriklausomų šilumos gamintojų pagamintos šilumos kiekis didėjo 4,3 proc. – nuo

<sup>10</sup> UAB „ENG“ nepriklausomo šilumos gamintojo veiklą vykdo dviejose, Pasvalio ir Garliavos miestų, teritorijose.

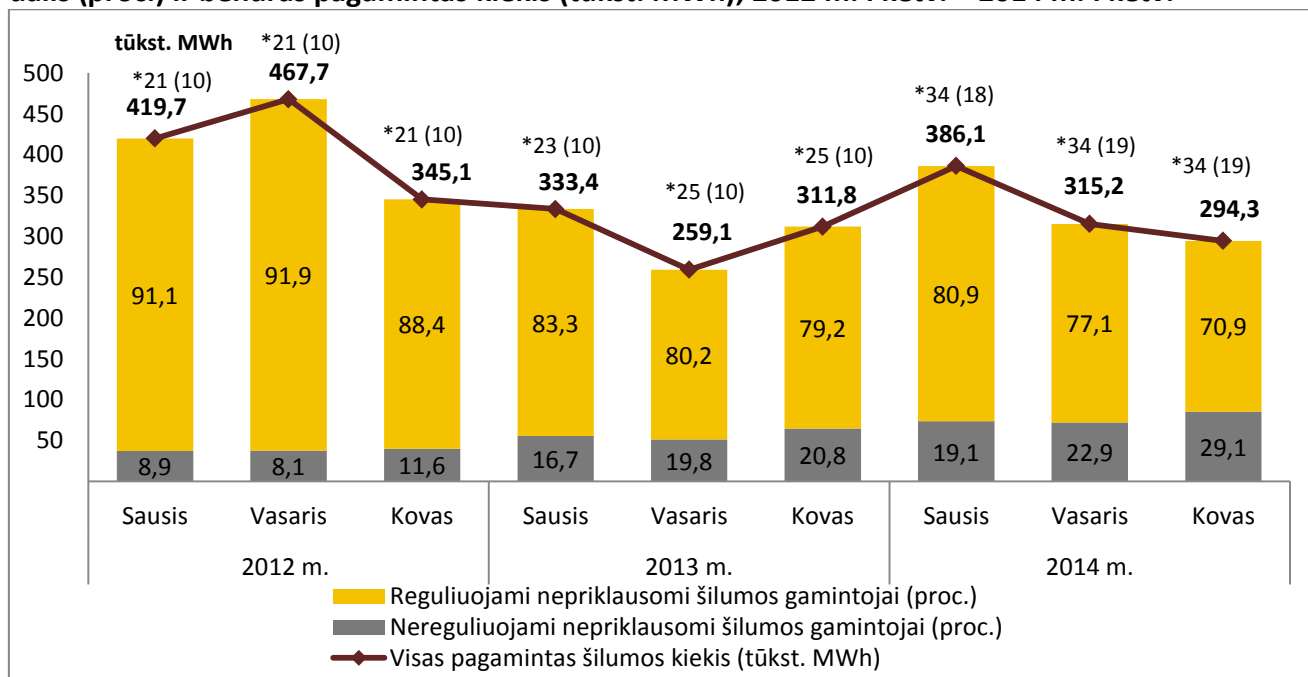
<sup>11</sup> UAB „Fortum Klaipėda“ Komisijos reguliuojama įmone tapo nuo 2014 m. vasario mėn.

<sup>12</sup> Komisijos reguliuojama UAB „Pramonės energija“, nepriklausomo šilumos gamintojo veiklą vykdanči Vilniaus ir Kauno miestų teritorijose.

<sup>13</sup> Komisijos nereguliuojama UAB „Pramonės energija“, nepriklausomo šilumos gamintojo veiklą vykdanči Klaipėdos miesto teritorijoje.

732,6 tūkst. MWh iki 764,2 tūkst. MWh (palyginti su 2012 m. I ketv., mažėjimas siekė 31,6 proc. – nuo 1117,6 tūkst. MWh iki 764,2 tūkst. MWh ), nereguliuojamų nepriklausomų šilumos gamintojų augo 1,3 karto – nuo 171,6 tūkst. MWh iki 231,4 tūkst. MWh (palyginti su 2012 m. I ketv., augimas siekė 2,0 kartus – nuo 114,9 tūkst. MWh iki 231,4 tūkst. MWh ).

3 pav. Reguliuojamų ir nereguliuojamų nepriklausomų šilumos gamintojų pagamintos šilumos dalis (proc.) ir bendras pagamintas kiekis (tūkst. MWh), 2012 m. I ketv. – 2014 m. I ketv.



\* Nepriklausomų šilumos gamintojų skaičius (reguliuojamų nepriklausomų šilumos gamintojų skaičius).

Šaltinis Komisija.

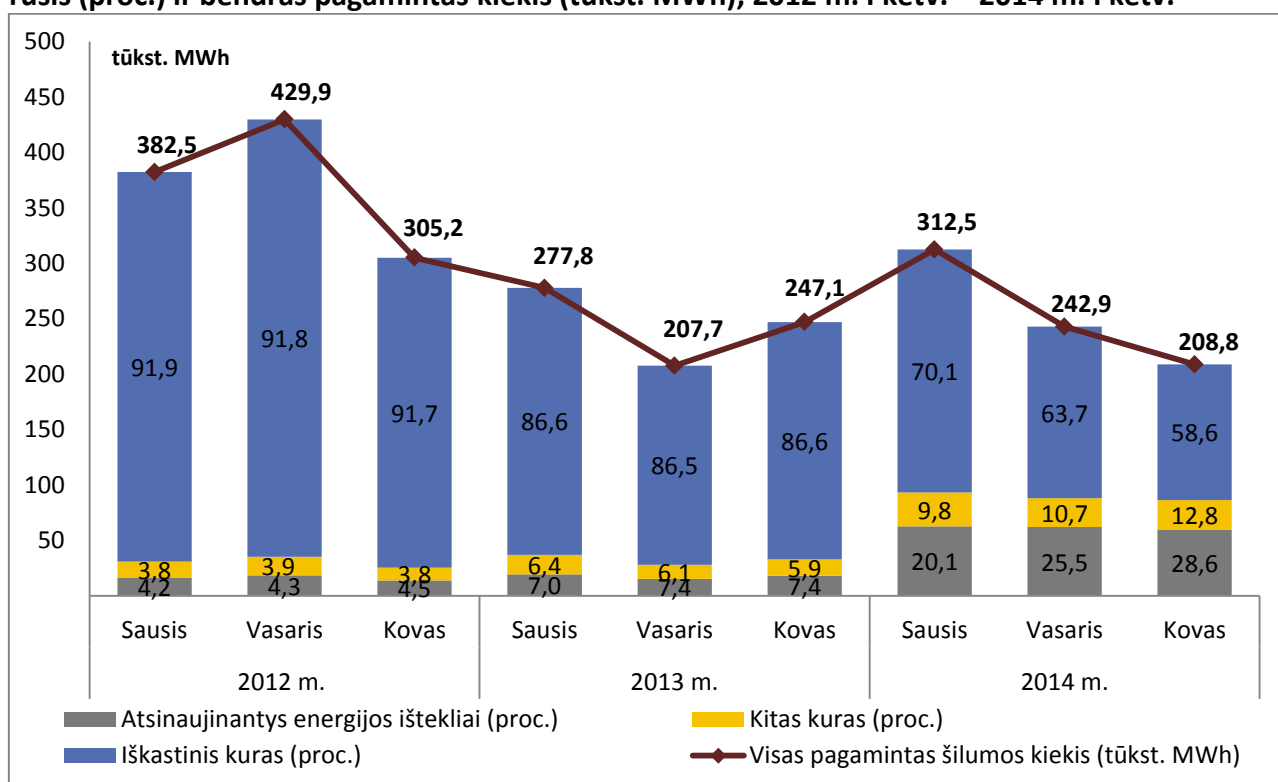
### 1.2.1. Reguliuojami nepriklausomi šilumos gamintojai

Reguliuojami nepriklausomi šilumos gamintojai 2014 m. I ketv. pagamino 764,2 tūkst. MWh šilumos (64,9 proc. šilumos pagaminta naudojant iškastinį kurą, 24,2 proc. – atsinaujinančius energijos išteklius ir 10,9 proc. – kitą kurą). Palyginti su tuo pačiu 2013 metų laikotarpiu, 2014 m. I ketv. reguliuojami nepriklausomi šilumos gamintojai pagamino 4,3 proc. šilumos daugiau, palyginti su 2012 m. I ketv., – 31,6 proc. mažiau. Daugiausia tam įtakos turėjo sumažėjusi gamyba iš iškastinio kuro: palyginti su 2013 m. I ketv., reguliuojamų nepriklausomų šilumos gamintojų šilumos gamyba naudojant iškastinį kurą mažėjo 21,8 proc., palyginti su 2012 m. I ketv., – 49,7 proc. Naudojant atsinaujinančius energijos išteklius 2014 m. I ketv., palyginti su 2013 m. I ketv., šilumos buvo pagaminta 247,8 proc. daugiau, palyginti su 2012 m. I ketv. didėjimas siekė 280,6 proc. Didžiausią įtaką šilumos gamybos apimčių, naudojant atsinaujinančius energijos išteklius, didėjimui turėjo UAB „Forum Klaipėda“ tapimas reguliuojamu nepriklausomu šilumos gamintoju. UAB „Forum Klaipėda“ 2014 m. I ketv. šilumos iš atsinaujinančių energijos išteklių pagamintas

kiekis sudarė 47,6 proc. viso šilumos iš atsinaujinančių energijos išteklių pagaminto šilumos kiekio. Taip pat įtakos turėjo UAB „Fonas“ atėjimas į rinką – jos pagamintas šilumos iš atsinaujinančių energijos išteklių kiekis sudarė 11,0 proc. viso iš atsinaujinančių energijos išteklių pagaminto šilumos kiekio.

2014 m. I ketv. iš visų reguliuojamų nepriklausomų šilumos gamintojų daugiausia šilumos pagamino UAB Kauno termofikacijos elektrinė – 54,7 proc. viso reguliuojamų nepriklausomų šilumos gamintojų pagamintos šilumos kiekio ir UAB „Fortum Klaipėda“ – 16,8 proc. viso reguliuojamų nepriklausomų šilumos gamintojų pagamintos šilumos kiekio.

4 pav. **Reguliuojamų nepriklausomų šilumos gamintojų pagamintos šilumos kiekis pagal kuro rūšis (proc.) ir bendras pagamintas kiekis (tūkst. MWh), 2012 m. I ketv. – 2014 m. I ketv.**



Šaltinis Komisija.

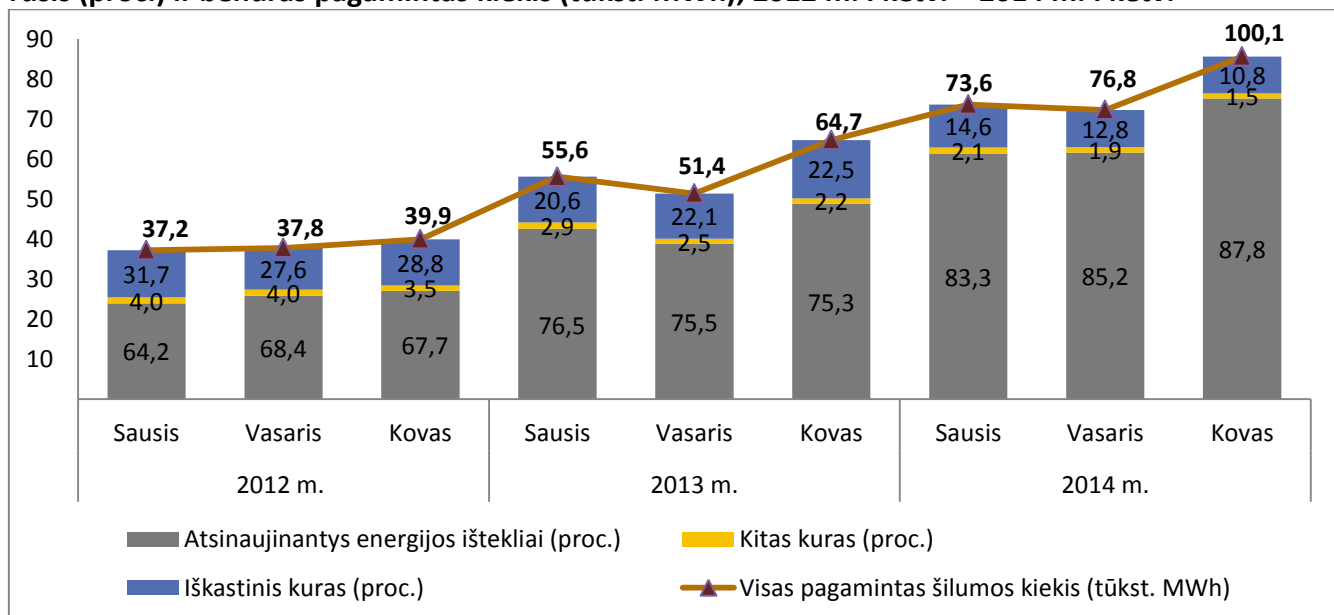
### 1.2.2. Nereguliuojami nepriklausomi šilumos gamintojai

Nereguliuojami nepriklausomi šilumos gamintojai 2014 m. I ketv. pagamino 231,4 tūkst. MWh šilumos (1,8 proc. iš iškastinio kuro, 85,6 proc. – iš atsinaujinančių energijos išteklių ir 12,6 proc. – iš kito kuro). Palyginti su 2013 m. I ketv., 2014 m. I ketv. nereguliuojamų nepriklausomų šilumos gamintojų šilumos gamybos apimtys išaugo 1,3 karto., o, palyginti su 2012 m. I ketv., – 2,0 karto.

2014 m. I ketv. iš visų nereguliuojamų nepriklausomų šilumos gamintojų daugiausia šilumos pagamino atsinaujinančius energijos išteklius naudojanti UAB „Aliejaus investicijų projektai“ – 20,8

proc. viso nereguliuojamų nepriklausomų šilumos gamintojų pagamintos šilumos kiekio. Antra pagal gamybos apimtį UAB „Pramonės energija“ (veikianti Klaipėdos mieste), pagaminusi 20,0 proc. bendro nereguliuojamų nepriklausomų šilumos gamintojų pagamintos šilumos kiekio, trečia – UAB „GECO Kaunas“, pagaminusi 17,9 proc. viso kiekio.

5 pav. Nereguliuojamų nepriklausomų šilumos gamintojų pagamintos šilumos kiekis pagal kuro rūšis (proc.) ir bendras pagamintas kiekis (tūkst. MWh), 2012 m. I ketv. – 2014 m. I ketv.

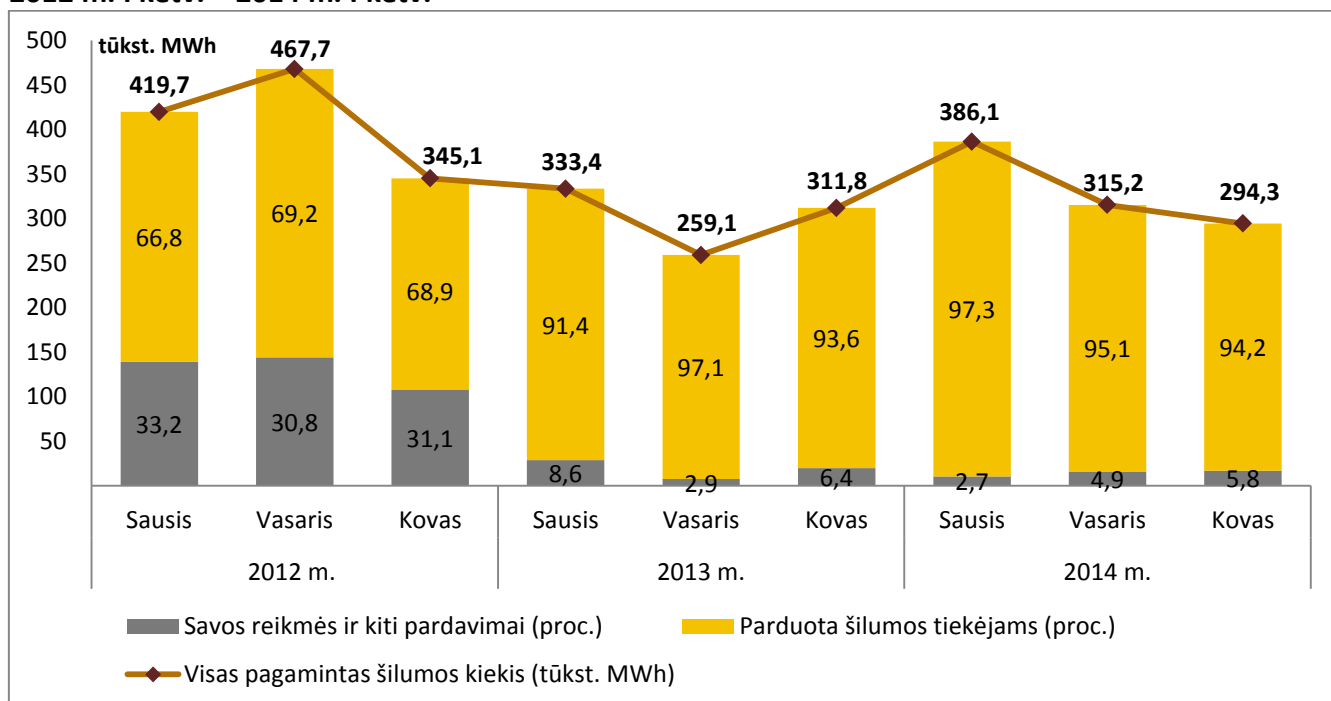


Šaltinis Komisija.

## 2. ŠILUMOS PARDAVIMO RINKA

2014 m. I ketv. nepriklausomi šilumos gamintojai Komisijos licencijuojamiems šilumos tiekėjams pardavė ir į šilumos tinklus patiekė 952,8 tūkst. MWh šilumos, t. y. 95,7 proc. (3,4 proc. punkto daugiau nei 2013 m. I ketv. ir 39,2 proc. punkto daugiau nei 2012 m. I ketv.) viso nepriklausomų šilumos gamintojų pagamintos šilumos kiekio. Likusią pagamintos šilumos dalį nepriklausomi šilumos gamintojai sunaudojo savo reikmėms, pardavė savivaldybių licencijuojamiems šilumos tiekėjams ar tiesiogiai pardavė šilumos vartotojams technologiniams poreikiams.

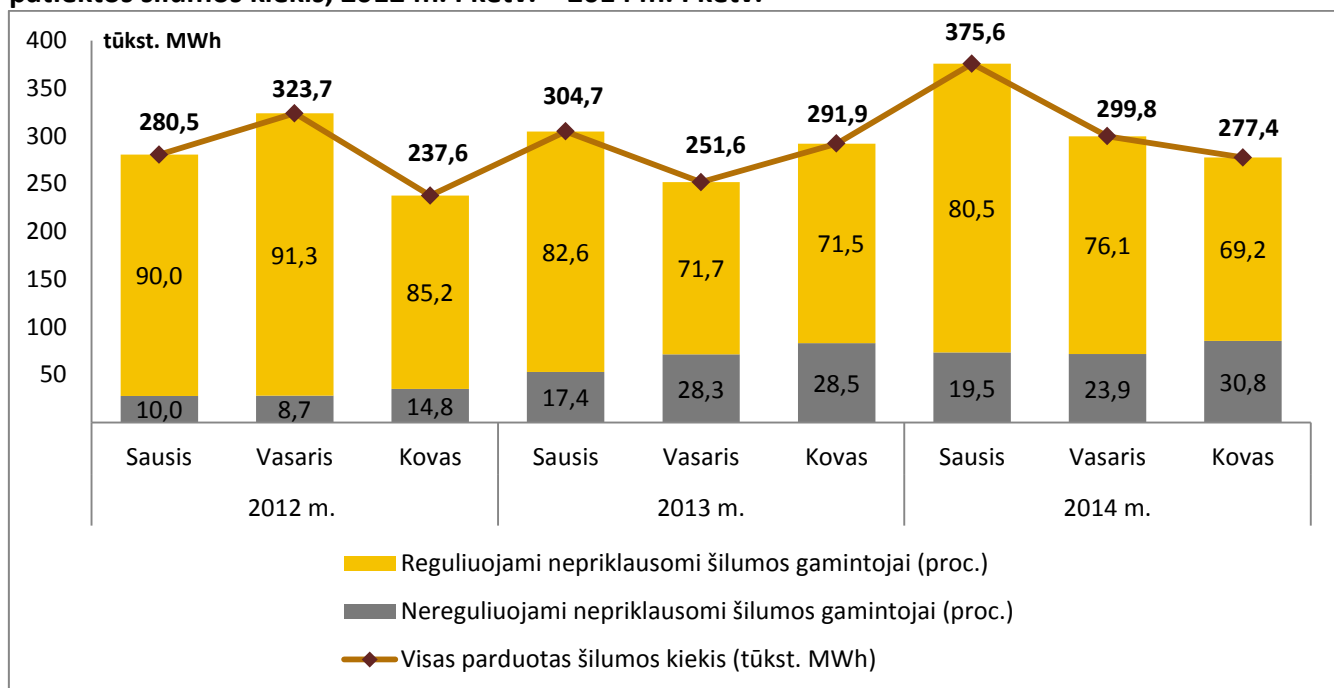
6 pav. Nepriklausomų šilumos gamintojų pagamintos šilumos struktūra pagal panaudojimą, 2012 m. I ketv. – 2014 m. I ketv.



Šaltinis Komisija.

2014 m. I ketv. reguliuojami nepriklausomi šilumos gamintojai šilumos tiekėjams pardavė 722,3 tūkst. MWh (75,8 proc. viso nepriklausomų šilumos gamintojų parduoto šilumos kiekio), nereguliuojami – 230,5 tūkst. MWh (24,2 proc. viso parduoto šilumos kiekio). Palyginti su 2013 m. I ketv., 2014 m. I ketv. reguliuojamų nepriklausomų šilumos gamintojų rinkos dalis mažėjo 1,0 proc. punkto, palyginti su 2012 m. I ketv., – 14,1 proc. punkto.

7 pav. Nepriklausomų šilumos gamintojų į Komisijos licencijuojamų šilumos tiekėjų tinklus patiektos šilumos kiekis, 2012 m. I ketv. – 2014 m. I ketv.



Šaltinis Komisija.

2014 m. I ketv., palyginti su 2013 m. I ketv., nereguliuojamų nepriklausomų šilumos gamintojų parduotos šilumos kiekis didėjo 1,2 karto. (palyginti su 2012 m. I ketv. – didėjo 2,7 karto), reguliuojamų nepriklausomų šilumos gamintojų parduotos šilumos kiekis didėjo 12,7 proc. (palyginti su 2012 m. I ketv. – mažėjo 3,7 proc.). Šilumos pardavimo apimtis 2014 m. I ketv., palyginti su 2013 m. I ketv., sumažino 11 (iš jų 1 nereguliuojamas), padidino 14 (iš jų 9 nereguliuojamų) nepriklausomi šilumos gamintojai. Palyginti su tuo pačiu 2012 metų laikotarpiu, 2014 m. I ketv. šilumos pardavimo apimtis sumažino 6 (iš jų 2 nereguliuojami), padidino 11 (iš jų 9 nereguliuojami) nepriklausomi šilumos gamintojai.

Vertinant kiekiu išraiška, daugiausia 2014 m. I ketv., palyginti su 2013 m. I ketv., sumažėjo UAB Kauno termofikacijos elektrinės (pardavė 97,9 tūkst. MWh mažiau) ir AB „Lietuvos energija“ (pardavė 4,1 tūkst. MWh mažiau) parduotos šilumos kiekiai, labiausiai augo UAB „Fortum Klaipėda“ (pardavė 77,7 tūkst. MWh daugiau) ir UAB „Lorizon Energy“ (pardavė 9,6 tūkst. MWh daugiau) parduotos šilumos kiekiai. Tuo tarpu 2014 m. I ketv., palyginti su 2012 m. I ketv., labiausiai mažėjo UAB Kauno termofikacijos elektrinės (pardavė 211,2 tūkst. MWh mažiau) ir AB „Lietuvos energija“ (pardavė 4,6 tūkst. MWh mažiau) parduotos šilumos kiekiai, daugiausia augo UAB „Izobara“ (pardavė 9,3 tūkst. MWh daugiau) ir UAB „Pramonės energija“, vykdančios veiklą Klaipėdos teritorijoje (pardavė 10,0 tūkst. MWh daugiau), parduotos šilumos kiekiai.



3 lentelė. Nepriklausomų šilumos gamintojų parduotos šilumos kiekis ir rinkos dalis<sup>14</sup>, 2012 I ketv.–2014 m. I ketv.

Eil. Nr.	Įmonės pavadinimas		2012 m. I ketv.		2013 m. I ketv.		2014 m. I ketv.	
			Parduota, MWh	Dalis, proc.	Parduota, MWh	Dalis, proc.	Parduota, MWh	Dalis, proc.
1.	UAB Kauno termofikacijos elektrinė	R	629,189	74,7	515,935	60,8	418,000	43,9
2.	UAB „Fortum Klaipėda“	R	-	-	50,715	6,0	128,411	13,5
3.	UAB „Aliejaus investicijų projektai“	N	-	-	-	-	50,389	5,3
4.	UAB „Pramonės energija“ <sup>15</sup>	N	36,341	4,3	40,139	4,7	46,385	4,9
5.	UAB „GECO Kaunas“	N	-	-	38,079	4,5	41,539	4,4
6.	AB „Lifosa“	R	42,987	3,8	45,038	5,3	43,675	4,6
7.	„Lietuvos energijos gamyba“, AB	R	32,172	3,8	31,746	3,7	27,607	2,9
8.	UAB „Lorizon Energy“	N	-	-	8,530	1,0	18,150	1,9
9.	UAB „Geoterma“	N	23,723	2,8	23,058	2,7	25,300	2,7
10.	UAB „Plungės bioenergija“	R	22,561	2,7	23,538	2,8	20,206	2,1
11.	UAB „Kurana“	R	-	-	1,291	0,2	7,749	0,8
12.	AB „Simega“	R	17,131	2,0	17,923	2,1	16,469	1,7
13.	AB „Baltijos elektrinių investicijos“	N	9,210	1,1	8,749	1,0	12,012	1,3
14.	UAB „Izobara“	N	440	0,1	497	0,1	9,766	1,0
15.	UAB „ENG“ <sup>16</sup>	N	4,855	0,6	11,665	1,4	10,318	1,1
16.	UAB „ENG“ <sup>17</sup>	R	2,095	0,2	1,190	0,3	2,284	0,2
17.	AB „Vilniaus paukštynas“	R	3,448	0,4	3,393	0,4	-	-
18.	AB „Matuizų plytinė“	R	1,484	0,2	1,729	0,2	1,590	0,2
19.	UAB „Visagino linija“	R	-	-	-	-	4,120	0,4
20.	UAB „Klaipėdos baldai“	N	2,626	0,3	2,376	0,3	2,873	0,3
21.	AB "Klar Glass Lietuva"	N	919	0,1	941	0,1	2,558	0,3
22.	UAB „Ekoresursai“	R	1,843	0,2	2,681	0,3	2,474	0,3
23.	UAB „Baisogalos bioenergija“	N	1,984	0,2	1,866	0,2	871	0,1
24.	UAB „Autoidėja“	R	-	-	743	0,1	1,629	0,2
25.	UAB „Axis Industries“	N	1,435	0,2	1,392	0,2	1,525	0,2
26.	UAB „Energijos parkas“	R	361	0,0	226	0,0	152	0,0
27.	UAB „GA Joniškis“	R	-	-	-	-	5,674	0,6
28.	UAB „Eko Termo“	N	-	-	-	-	9,213	1,0
29.	UAB „Fonas“	R	-	-	-	-	20,316	2,1
30.	UAB „Technology Projects“	N	-	-	-	-	9,898	1,0
31.	AB „Klaipėdos energija“	R	-	-	-	-	11,609	1,2
<b>IŠ VISO:</b>			<b>834,804</b>	<b>100</b>	<b>834,458</b>	<b>100</b>	<b>952,762</b>	<b>100</b>

R – reguliuojamas, N – nereguliuojamas šilumos gamintojas. Šaltinis Komisija.

<sup>14</sup> Skaičiuojama kaip atskiro nepriklausomo šilumos gamintojo šilumos tiekėjui parduotos šilumos kiekio ir bendro visų nepriklausomų šilumos gamintojų šilumos tiekėjams parduotos šilumos kiekio santykis atitinkamu 2012–2014 m. I ketvirčiu.

<sup>15</sup> UAB „Pramonės energija“, nepriklausomo šilumos gamintojo veiklą vykdančią Klaipėdos miesto teritorijoje.

<sup>16</sup> UAB „ENG“, nepriklausomo šilumos gamintojo veiklą vykdančią Garliavos miesto teritorijoje.

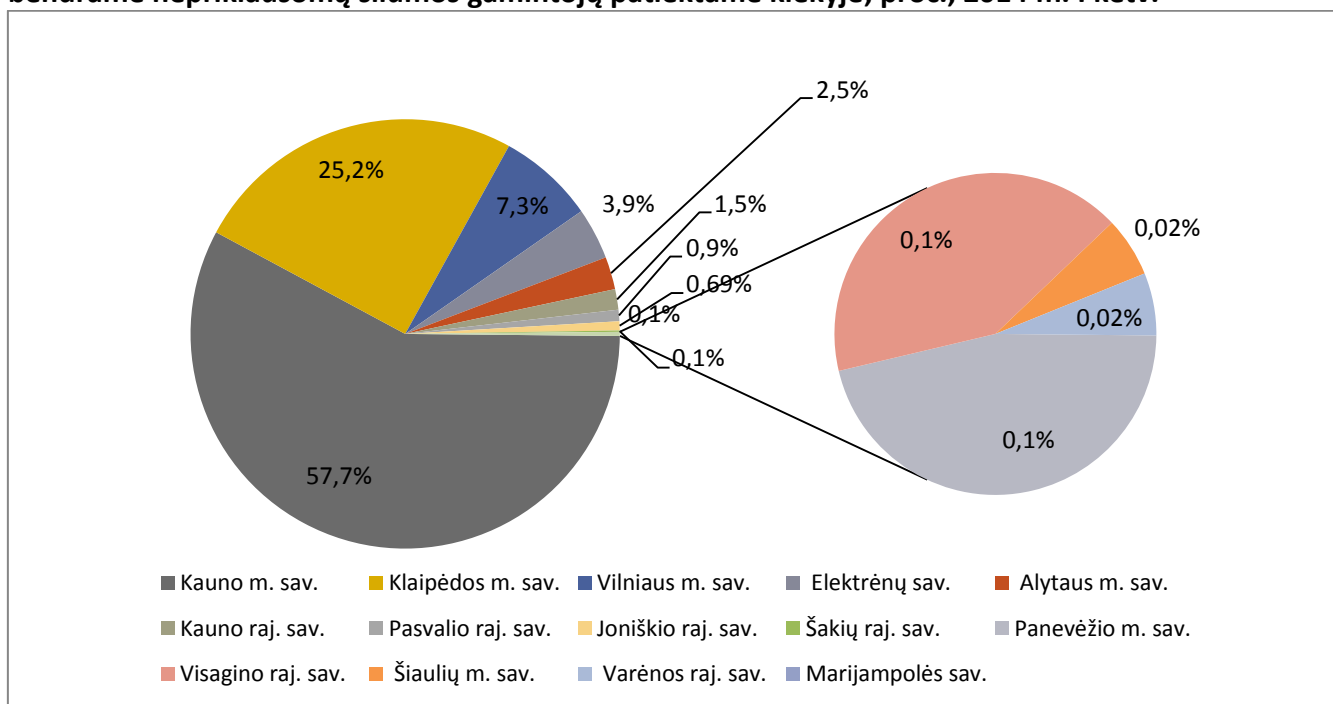
<sup>17</sup> UAB „ENG“, nepriklausomo šilumos gamintojo veiklą vykdančią Pasvalio miesto teritorijoje.

### 3. GEOGRAFINIS PASISKIRSTYMAS

Lietuva yra suskirstyta į 60 savivaldybių. 2014 m. I ketv. nepriklausomi šilumos gamintojai veikė 14 savivaldybių.

Daugiausia nepriklausomi šilumos gamintojai šilumos į Komisijos licencijuojamų šilumos tiekėjų tinklus patiekė Kauno m. savivaldybėje – 544,2 tūkst. MWh (70,5 proc. šio kiekio pagamino UAB Kauno termofikacijos elektrinė) ir Klaipėdos m. savivaldybėje – 208,5 tūkst. MWh (58,8 proc. šio kiekio buvo pagaminta UAB „Fortum Klaipėda“ termofikacinėje jėgainėje). 2014 m. I ketv. į rinką atėjus naujam nepriklausomam šilumos gamintojui UAB „Fonas“, 4,9 proc. padidėjo nepriklausomų šilumos gamintojų į šilumos tinklus Alytaus m. savivaldybėje patiektos šilumos dalis bendrame nepriklausomų šilumos gamintojų patiektame kiekyje. Anksčiau nepriklausomi šilumos gamintojai Alytaus m. savivaldybei šilumos negamino.

8 pav. Nepriklausomų šilumos gamintojų į tinklus patiektos šilumos dalis pagal savivaldybes bendrame nepriklausomų šilumos gamintojų patiektame kiekyje, proc., 2014 m. I ketv.



Šaltinis Komisija.

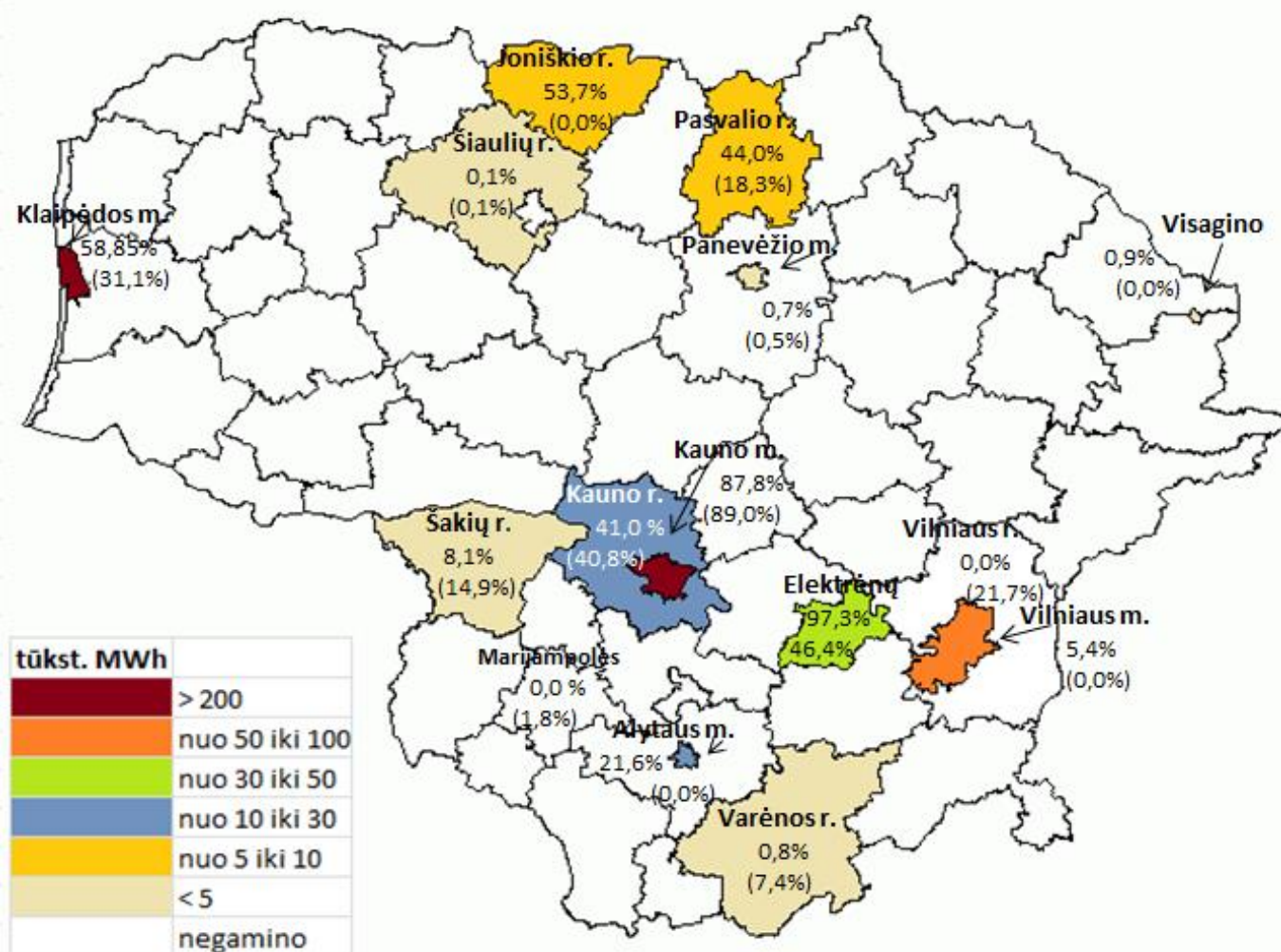
2014 m. I ketv. Komisijos licencijuojami šilumos tiekėjai į šilumos tinklus patiekė 3752,585 tūkst. MWh šilumos, t. y. 11,5 proc. mažiau nei 2013 m. I ketv. ir 13,6 proc. nei 2012 m. I ketv. 2014 m. I ketv. 26,3 proc. (985,843 tūkst. MWh) Komisijos licencijuojamų šilumos tiekėjų patiektos šilumos kiekio sudarė nepriklausomų šilumos gamintojų pagaminta šiluma (2013 m. I ketv. ir 2012 m. I ketv. – atitinkamai 20,0 ir 19,4 proc.).

Pagal savivaldybes labai išsiskyrė Elektrėnų ir Kauno m. savivaldybės, kuriose 2014 m. I ketv. nepriklausomi šilumos gamintojai pagamino atitinkamai 97,3 proc. (33,0 tūkst. MWh) ir 87,8

proc. (544,2 tūkst. MWh) iš viso šiose savivaldybėse Komisijos licencijuojamų šilumos tiekėjų patiektos šilumos kiekio.

Kaip matyti 9 pav., Komisijos licencijuojami nepriklausomi šilumos gamintojai veikė didžiųjų Lietuvos miestų savivaldybėse: Klaipėdos m. sav., Kauno m. sav., Vilniaus m. sav.

9 pav. **Nepriklausomų šilumos gamintojų parduotos šilumos dalis Komisijos licencijuojamų šilumos tiekėjų patiektos šilumos struktūroje, 2014 m. I ketv. (2013 m. I ketv.)**



Šaltinis Komisija.

Svarbu pabrėžti, kad Elektrėnų savivaldybėje 2014 m. I ketv. didžioji dalis (97,3 proc.) šilumos kiekio buvo supirkta iš nepriklausomų šilumos gamintojų, t.y. 33,0 tūkst. MWh, o tuo pat metu Kauno m. savivaldybė iš nepriklausomų šilumos gamintojų pirko 544,2 tūkst. MWh, nors tai sudarė 87,8 proc. viso šioje savivaldybėje Komisijos licencijuojamų šilumos tiekėjų patiektos šilumos kiekio. Taip pat didesnė nepriklausomų šilumos gamintojų įtaka buvo stebima Klaipėdos miesto (58,85) proc., Joniškio rajono (53,7 proc.) ir Pasvalio rajono (44,0 proc.) savivaldybėse.

Nuo 2013 m. lapkričio mėn. 11 d. Vilniaus r. sav. veikiantis Komisijos licencijuojamas šilumos tiekėjas UAB „Nemėžio komunalininkas“ nebeperko šilumos iš Komisijos reguliuojamo

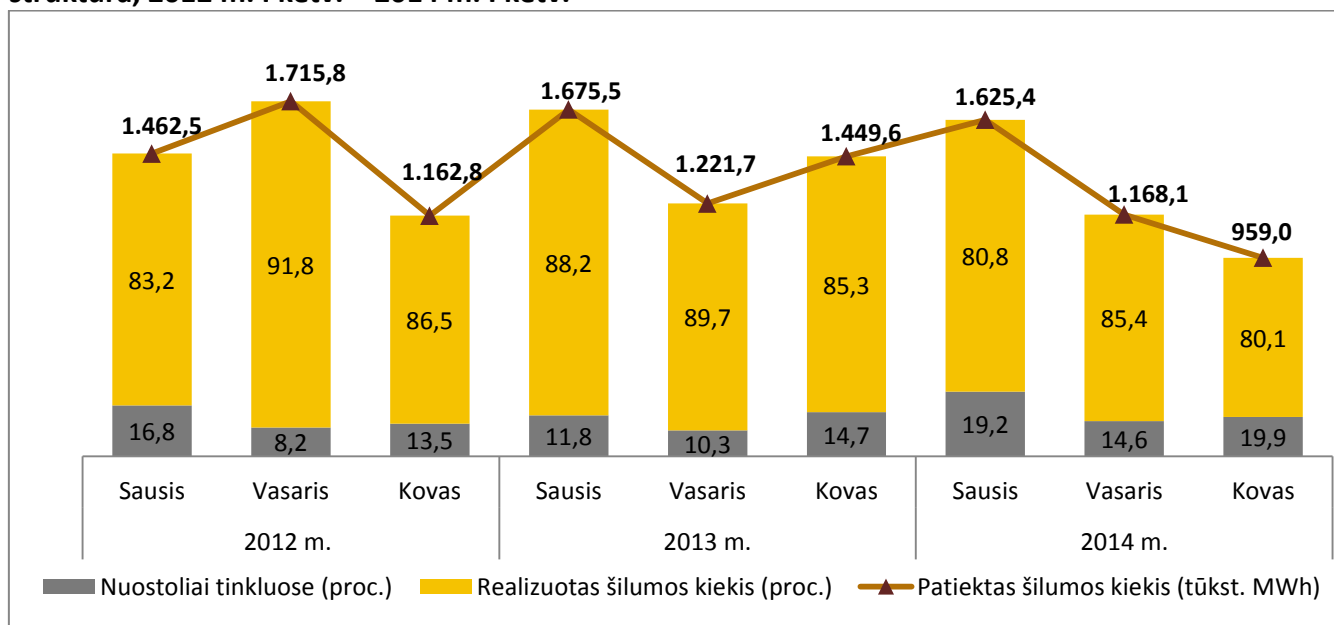
nepriklausomo šilumos gamintojo AB „Vilniaus paukštynas“, todėl šiuo laikotarpiu nepriklausomų šilumos gamintojų pagamintas kiekis sudarė 0,0 proc., kai 2013 m. I ketv. UAB „Nemėžio komunalininkas“ iš AB „Vilniaus paukštynas“ nupirko 3,4 tūkst. MWh šilumos ir tai sudarė 21,7 proc. viso UAB „Nemėžio komunalininkas“ patiekto šilumos kiekio.

Nuo 2014 m I ketv. Joniškio r. savivaldybėje šilumos gamybos veiklą pradėjo naujas nepriklausomas šilumos gamintojas UAB „Ga Joniškis“, kuris pagamino 53,7 proc. iš viso šioje savivaldybėje Komisijos licencijuojamų šilumos tiekėjų patiektos šilumos kiekio.

2014 m. I ketv. Komisijos licencijuojami šilumos tiekėjai realizavo 3078,462 tūkst. MWh šilumos. Palyginti su 2013 m. tuo pačiu laikotarpiu, realizuotas šilumos kiekis mažėjo 19,2 proc., palyginti su 2012 m. I ketv., mažėjimas siekė 18,9 proc.

2014 m. I ketv. Komisijos licencijuojamų šilumos tiekėjų realizuotos šilumos kiekis sudarė 82,04 proc. viso į šilumos tinklus patiektos šilumos kiekio. Tai reiškia, kad šilumos nuostoliai tinkluose, prieš šilumai pasiekiant vartotojus, sudarė 17,96 proc. Palyginti su 2013 m. I ketv., nuostoliai tinkluose didėjo 5,62 proc. punkto, palyginti su 2012 m. I ketv., – 5,44 proc. punkto.

10 pav. Komisijos licencijuojamų šilumos tiekėjų vartotojams patiekto šilumos kiekio struktūra, 2012 m. I ketv. – 2014 m. I ketv.



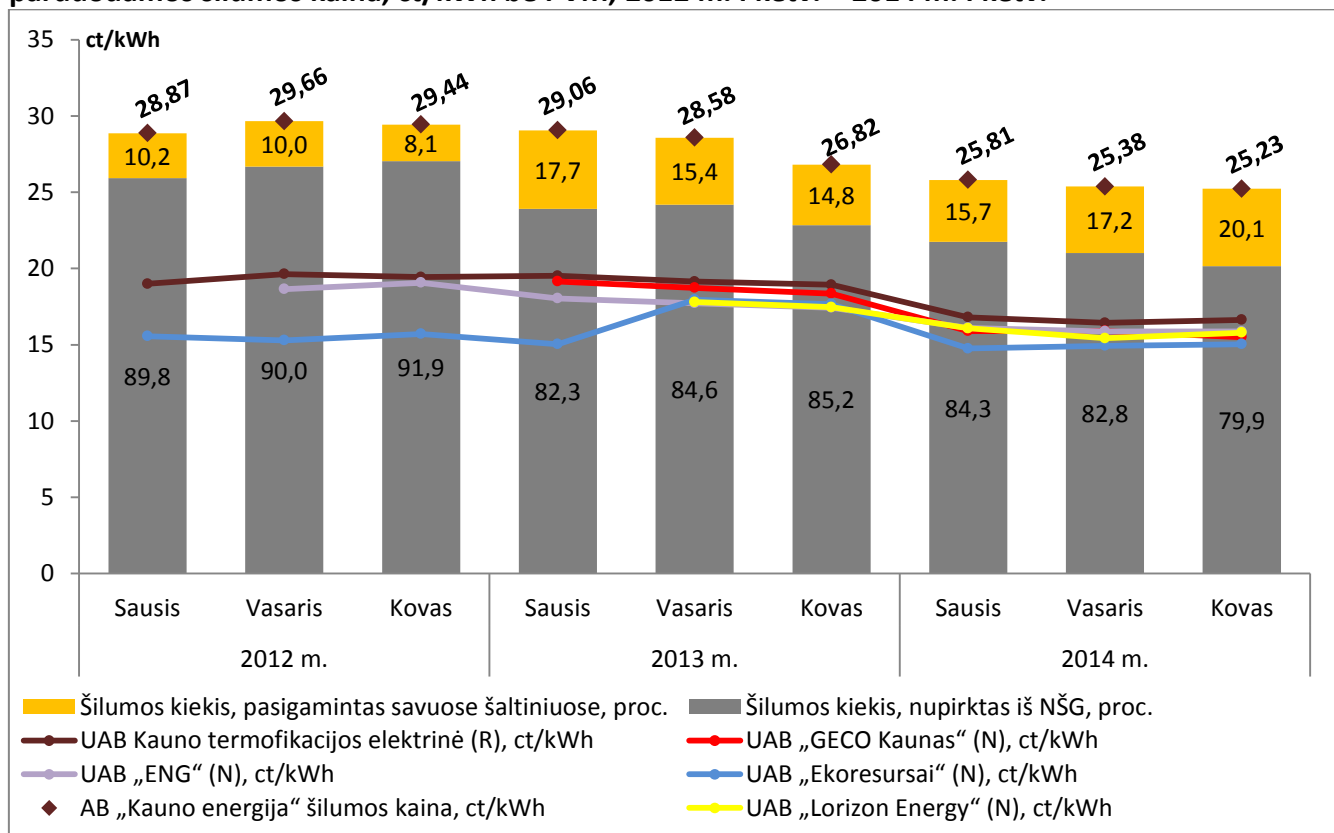
Šaltinis Komisija.

#### 4. KAINOS

2014 m. I ketv. iš didžiausio skaičiaus nepriklausomų šilumos gamintojų šilumą pirkto AB „Kauno energija“ (5), AB „Klaipėdos energija“ (6) ir AB „Panevėžio energija“ (6) UAB „Elektrėnų komunalinis ūkis“ (4). Didžiausia iš nepriklausomų šilumos gamintojų nupirkta šilumos dalis vartotojams patiekta šilumos struktūroje 2014 m. I ketv. buvo AB „Kauno energija“ aptarnaujamoje teritorijoje – 82,7 proc.

UAB „Elektrėnų komunalinis ūkis“ aptarnaujamoje teritorijoje iš nepriklausomų šilumos gamintojų nupirkta šilumos dalis bendroje patiekta šilumos struktūroje 2014 m. I ketv. sudarė 65,6 proc., AB „Klaipėdos energija“ aptarnaujamoje teritorijoje - sudarė 55,3 proc., AB „Panevėžio energija“ aptarnaujamoje teritorijoje – 22,8 proc. Vidutinė svartinė iš nepriklausomų šilumos gamintojų perkama šilumos kaina 2014 m. I ketv. AB „Kauno energija“ aptarnaujamoje teritorijoje sudarė 16,52 ct/kWh, UAB „Elektrėnų komunalinis ūkis“ 15,57 ct/kWh, AB „Klaipėdos energija“ – 13,69 ct/kWh, AB „Panevėžio energija“ – 7,92 ct/kWh.

11 pav. **Nepriklausomų šilumos gamintojų parduotos šilumos dalis AB „Kauno energija“ patiekta šilumos struktūroje, proc., parduotos šilumos kaina ir AB „Kauno energija“ parduodama šilumos kaina, ct/kWh be PVM, 2012 m. I ketv. – 2014 m. I ketv.**



R – reguliuojamas, N – nereguliuojamas šilumos gamintojas.

Šaltiniai – Komisija, [www.kaunoenergija.lt](http://www.kaunoenergija.lt).

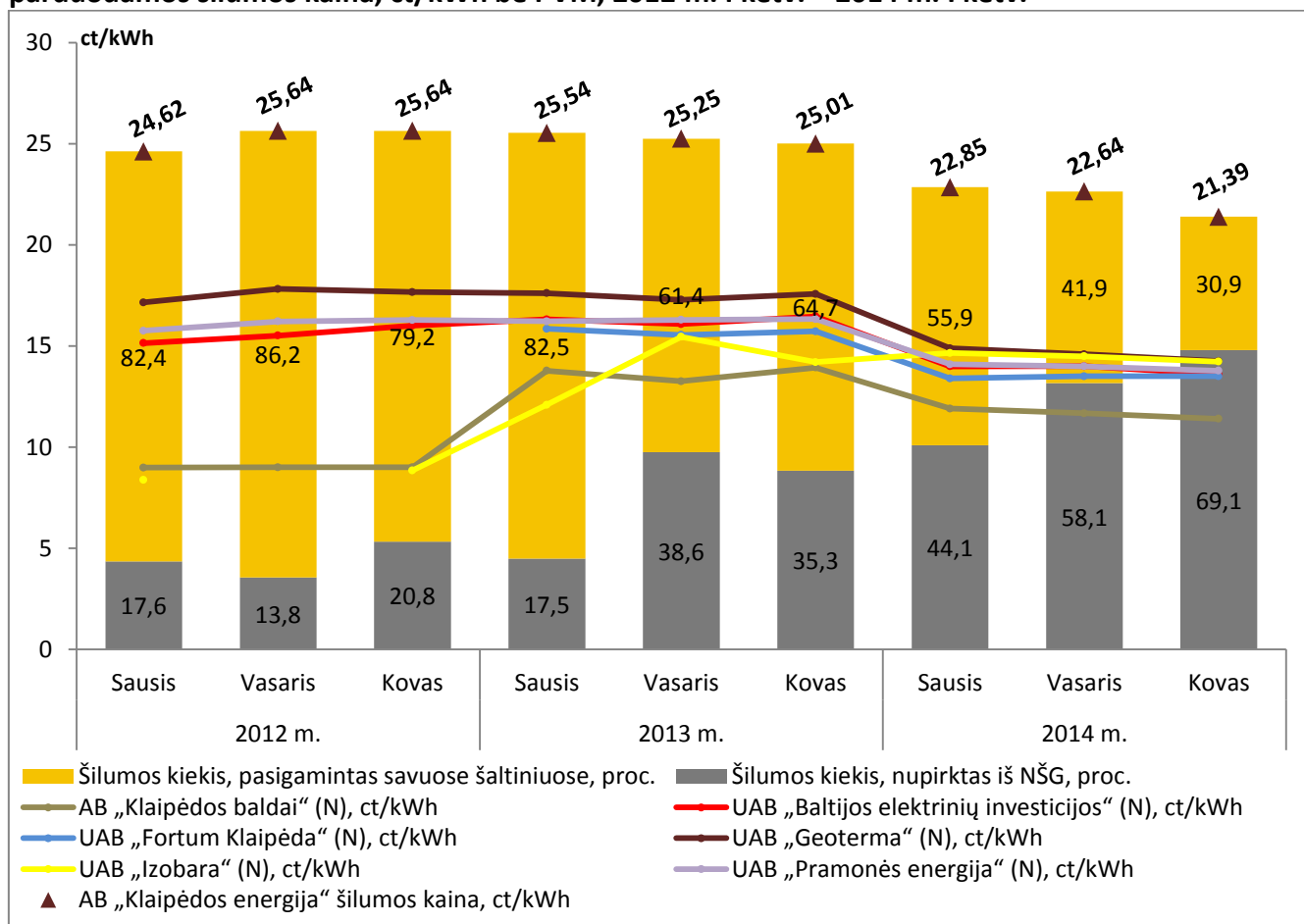
4 lentelė. **Nepriklausomų šilumos gamintojų parduotos šilumos dalis AB „Kauno energija“, patiekta šilumos struktūroje, proc., ir parduotos šilumos kaina, ct/kWh, 2014 m. I ketv.**

Įmonės pavadinimas		Dalis 2014 m. I ketv., proc.	Šilumos pardavimo kaina, ct/kWh		
			Sausis	Vasaris	Kovas
UAB „Kauno termofikacijos elektrinė“	R	70,5	16,80	16,43	16,63
UAB „Ekoresursai“	R	0,4	14,76	14,93	15,04
UAB „GECO Kaunas“	N	7,0	15,90	15,90	15,50
UAB „ENG“	N	1,7	16,10	15,88	15,87
UAB „Lorizon Energy“	N	3,1	16,08	15,43	15,79
<b>Svertinė kaina</b>		<b>82,7<sup>18</sup></b>	<b>16,70</b>	<b>16,33</b>	<b>16,42</b>

R – reguliuojamas, N – nereguliuojamas šilumos gamintojas.

Šaltiniai – Komisija, www.kaunoenergija.lt.

12 pav. Nepriklausomų šilumos gamintojų parduotos šilumos dalis AB „Klaipėdos energija“ patiektos šilumos struktūroje, proc., parduotos šilumos kaina ir AB „Klaipėdos energija“ parduodamos šilumos kaina, ct/kWh be PVM, 2012 m. I ketv. – 2014 m. I ketv.



R – reguliuojamas, N – nereguliuojamas šilumos gamintojas.

Šaltiniai – Komisija, www.klenergija.lt.

<sup>18</sup> Nepriklausomų šilumos gamintojų parduotos šilumos dalis AB „Kauno energija“ patiektos šilumos struktūroje, proc.

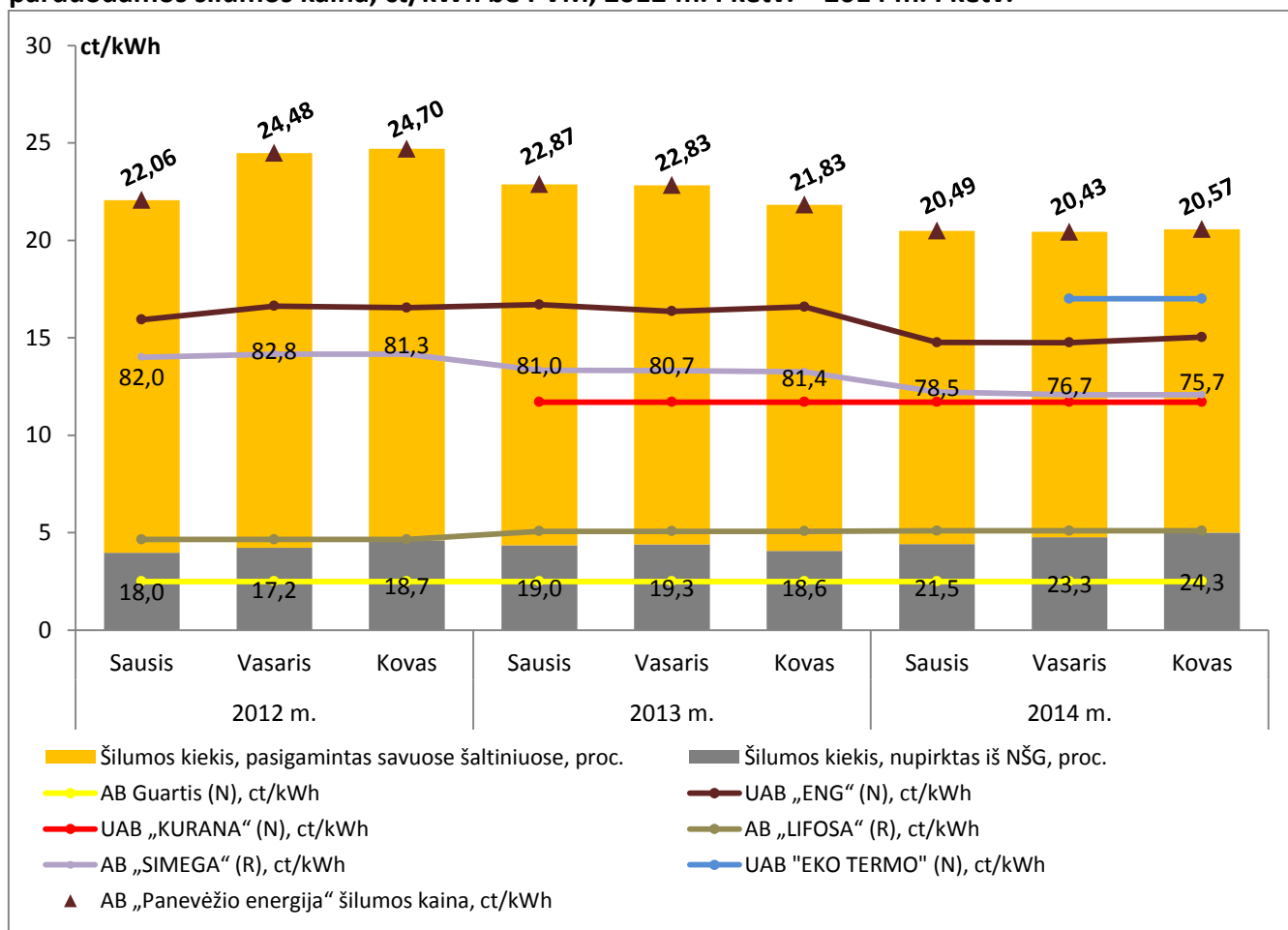
5 lentelė. Nepriklausomų šilumos gamintojų parduotos šilumos dalis AB „Klaipėdos energija“, patiektos šilumos struktūroje, proc., ir parduotos šilumos kaina, ct/kWh, 2014 m. I ketv.

Įmonės pavadinimas	Dalis 2014 m. I ketv., proc.	Šilumos pardavimo kaina, ct/kWh		
		Sausis	Vasaris	Kovas
UAB „Fortum Klaipėda“	N	33,9	13,39	13,50
UAB „Pramonės energija“	N	11,6	14,09	13,99
UAB „Baltijos elektrinių investicijos“	N	3,0	13,99	14,00
AB „Klaipėdos baldai“	N	0,5	11,90	11,67
UAB „Geoterma“	N	6,1	14,88	14,59
UAB „Izobara“	N	0,1	14,65	14,49
<b>Svertinė kaina</b>		<b>55,2<sup>19</sup></b>	<b>13,74</b>	<b>13,73</b>

R – reguliuojamas, N – nereguluojamas šilumos gamintojas.

Šaltiniai – Komisija, www.klenergija.lt.

13 pav. Nepriklausomų šilumos gamintojų parduotos šilumos dalis AB „Panevėžio energija“ patiektos šilumos struktūroje, proc., parduotos šilumos kaina ir AB „Panevėžio energija“ parduodamos šilumos kaina, ct/kWh be PVM, 2012 m. I ketv. – 2014 m. I ketv.



R – reguliuojamas, N – nereguluojamas šilumos gamintojas.

Šaltiniai – Komisija, www.pe.lt.

<sup>19</sup> Nepriklausomų šilumos gamintojų parduotos šilumos dalis AB „Klaipėdos energija“ patiektos šilumos struktūroje, proc.



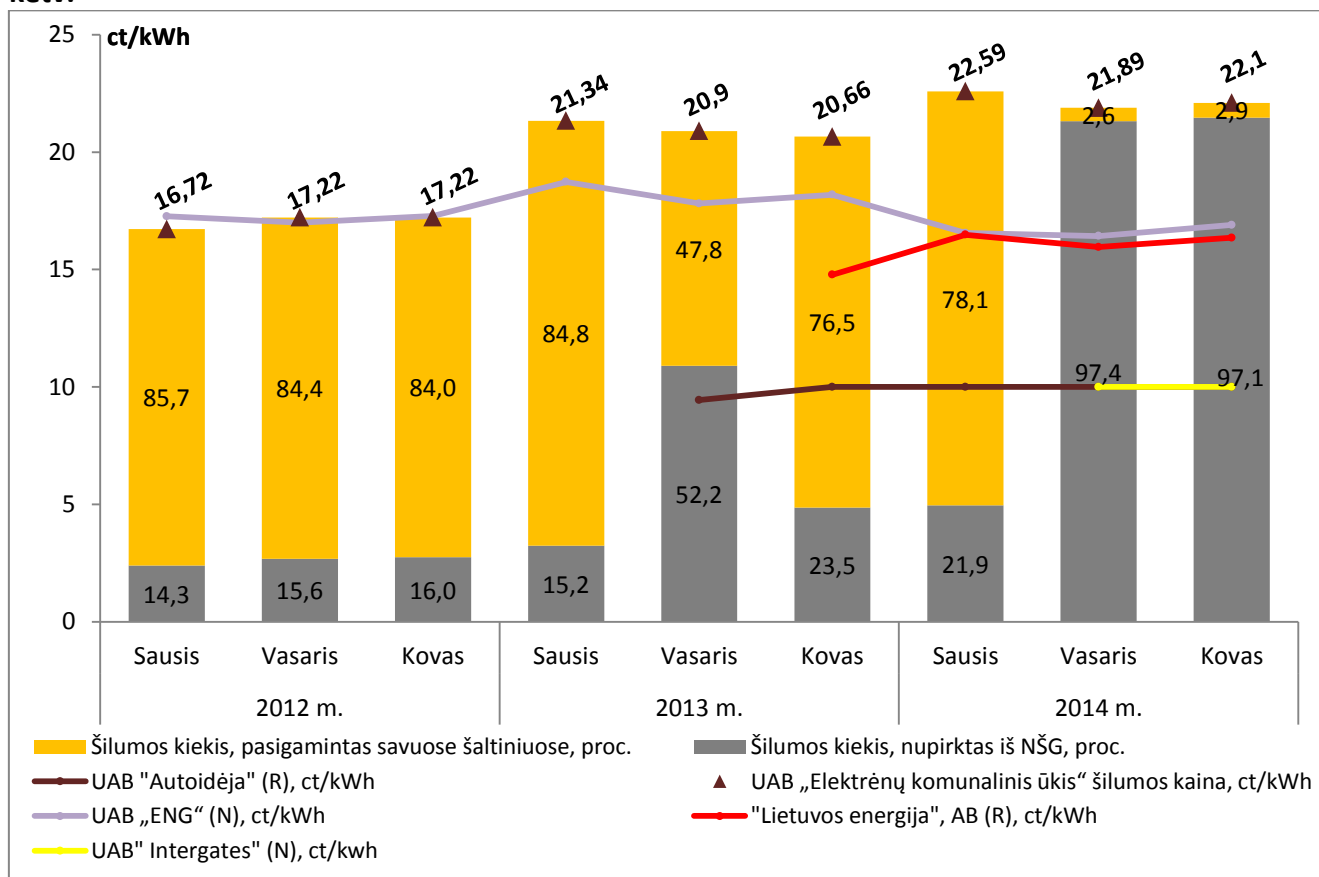
6 lentelė. Nepriklausomų šilumos gamintojų parduotos šilumos dalis AB „Panevėžio energija“, patiektos šilumos struktūroje, proc., ir parduotos šilumos kaina, ct/kWh, 2014 m. I ketv.

Įmonės pavadinimas		Dalis 2014 m.		Šilumos pardavimo kaina, ct/kWh		
		I ketv., proc.	Sausis	Vasaris	Kovas	
AB „Guartis“	N	0,4	2,49	2,49	2,49	
UAB „ENG“	N	0,7	14,76	14,75	15,03	
UAB „Kurana“	N	0,9	11,70	11,70	11,70	
AB „Lifosa“	R	14,3	5,09	5,09	5,09	
AB „Simega“	R	5,1	12,22	12,07	12,07	
UAB „EKO TERMO“	N	1,4		17,00	17,00	
<b>Svertinė kaina</b>		<b>22,8<sup>20</sup></b>	<b>7,44</b>	<b>8,16</b>	<b>8,35</b>	

R – reguliuojamas, N – nereguliuojamas šilumos gamintojas.

Šaltiniai – Komisija, www.pe.lt.

14 pav. Nepriklausomų šilumos gamintojų parduotos šilumos dalis UAB „Elektrėnų komunalinis ūkis“ patiektos šilumos struktūroje, proc., parduotos šilumos kaina ir UAB „Elektrėnų komunalinis ūkis“ parduodamos šilumos kaina, ct/kWh, be PVM, 2012 m. I ketv. – 2014 m. I ketv.



R – reguliuojamas, N – nereguliuojamas šilumos gamintojas.

Šaltiniai – Komisija, www.eku.lt.

<sup>20</sup> Nepriklausomų šilumos gamintojų parduotos šilumos dalis AB „Panevėžio energija“ patiektos šilumos struktūroje, proc.



7 lentelė. Nepriklausomų šilumos gamintojų parduotos šilumos dalis UAB „Elektrėnų komunalinis ūkis“, patiektos šilumos struktūroje, proc., ir parduotos šilumos kaina, ct/kWh, 2014 m. I ketv.

Įmonės pavadinimas		Dalis 2014 m. I ketv., proc.	Šilumos pardavimo kaina, ct/kWh		
			Sausis	Vasaris	Kovas
UAB „Autoidėja“	R	4,9	10,00	10,00	10,00
AB „Lietuvos energijos gamyba“ Vievyje	R	58,9	16,56	16,43	16,90
AB „Lietuvos energijos gamyba“ Elektrėnuose	R		16,48	15,96	16,35
UAB „Intergates“		1,8		10,00	10,00
<b>Svertinė kaina</b>		<b>65,6<sup>21</sup></b>	<b>4,42</b>	<b>19,64</b>	<b>15,69</b>

R – reguliuojamas, N – nereguliuojamas šilumos gamintojas.

Šaltiniai – Komisija, [www.eku.lt](http://www.eku.lt).

<sup>21</sup> Nepriklausomų šilumos gamintojų parduotos šilumos dalis UAB „Elektrėnų komunalinis ūkis“ patiektos šilumos struktūroje, proc.