

**VALSTYBINĖS ENERGETIKOS REGULIAVIMO TARYBOS
ŠILUMOS IR VANDENS DEPARTAMENTO
VANDENS SKYRIUS**

Teikti Tarybos posėdžiui
Tarybos narys
Donatas Jasas

2019-08-07

**PAŽYMA
DĖL UAB „TELŠIŲ VANDENYS“ PERSKAIČIUOTŲ GERIAMOJO VANDENS TIEKIMO
IR NUOTEKŲ TVARKYMO BEI PAVIRŠINIŲ NUOTEKŲ TVARKYMO PASLAUGŲ
BAZINIŲ KAINŲ DERINIMO**

2019 m. rugpjūčio 7 d. Nr. O5E-258
Vilnius

I. Įvadas

Valstybinė kainų ir energetikos kontrolės komisija (toliau – Komisija) 2018 m. rugpjūčio 23 d. nutarimu Nr. O3E-259 „Dėl uždarnosios akcinės bendrovės „Telšių vandenys“ geriamojo vandens tiekimo ir nuotekų tvarkymo paslaugų bei paviršinių nuotekų tvarkymo paslaugų bazinių kainų derinimo“ (toliau – Nutarimas) suderino UAB „Telšių vandenys“ (toliau – Bendrovė) geriamojo vandens tiekimo ir nuotekų tvarkymo paslaugų bei atsiskaitomųjų apskaitos prietaisų priežiūros ir vartotojų aptarnavimo paslaugos bazines kainas (be pridėtinės vertės mokesčio, toliau – be PVM).

Telšių rajono savivaldybės taryba (toliau – Savivaldybės taryba) 2018 m. rugsėjo 27 d. sprendimu Nr. T1-259 „Dėl UAB „Telšių vandenys“ geriamojo vandens tiekimo ir nuotekų tvarkymo bei paviršinių nuotekų tvarkymo paslaugų bazinių kainų nustatymo“ (toliau – Savivaldybės tarybos sprendimas) nustatė Bendrovės geriamojo vandens tiekimo ir nuotekų tvarkymo paslaugų bei atsiskaitomųjų apskaitos prietaisų priežiūros ir vartotojų aptarnavimo paslaugos bazines kainas. Teikiamų paslaugų bazinės kainos įsigaliojo nuo 2018 m. lapkričio 1 d.

Bendrovė 2019 m. gegužės 20 d. raštu Nr. V3-551 „Prašymas dėl perskaičiuotų geriamojo vandens tiekimo ir nuotekų tvarkymo, paviršinių nuotekų tvarkymo bazinių kainų derinimo“ pateikė Valstybinei energetikos reguliavimo tarybai (toliau – Taryba)¹ prašymą derinti perskaičiuotų geriamojo vandens tiekimo ir nuotekų tvarkymo, paviršinių nuotekų tvarkymo paslaugų bazinių kainų projektą bei dokumentus, reikalingus skaičiavimams pagrįsti (toliau – Prašymas). Kartu su Prašymu Bendrovė, vadovaudamasi Geriamojo vandens tiekimo ir nuotekų tvarkymo bei paviršinių nuotekų tvarkymo paslaugų kainų nustatymo metodikos, patvirtintos Komisijos 2006 m. gruodžio 21 d. nutarimu Nr. O3-92 „Dėl Geriamojo vandens tiekimo ir nuotekų tvarkymo paslaugų kainų nustatymo metodikos“ (toliau – Metodika, redakcija nuo 2019 m. gegužės 2 d.), 63.1.4 papunkčiu, pateikė Telšių

¹ Pažymėtina, kad vadovaujantis 2019 m. vasario 14 d. Lietuvos Respublikos energetikos įstatymo Nr. IX-884 2, 4, 8, 15, 16, 16¹, 19, 19¹, 22, 23, 24¹, 25, 26, 28, 31, 32, 34, 34¹, 36, 37 straipsnių pakeitimo ir 9 straipsnio pripažinimo netekusiu galios įstatymu Nr. XIII-1968, 22 straipsnio 2 dalimi ir 11 dalimis, Valstybinę energetikos inspekciją prie Energetikos ministerijos reorganizuojant jungimo būdu – prie reorganizavime dalyvaujančios Valstybinės kainų ir energetikos kontrolės komisijos prijungiant reorganizuojamą Valstybinę energetikos inspekciją prie Energetikos ministerijos ir Valstybinės kainų ir energetikos kontrolės komisijos pavadinimą pakeičiant į Valstybinę energetikos reguliavimo tarybą; kituose įstatymuose ir (ar) jų įgyvendinamuosiuose teisės aktuose vartojamus reorganizuojamų įstaigų pavadinimus „Valstybinė kainų ir energetikos kontrolės komisija“ ir „Valstybinė energetikos inspekcija prie Energetikos ministerijos“ atitinka institucijos pavadinimas „Valstybinė energetikos reguliavimo taryba“, pareigų pavadinimą „Valstybinės kainų ir energetikos kontrolės komisijos pirmininkas“ – pareigų pavadinimas „Valstybinės energetikos reguliavimo tarybos pirmininkas“.

rajono savivaldybės, kurios teritorijoje Bendrovė vykdo geriamojo vandens tiekimo ir nuotekų tvarkymo veiklą, laikinai einančio administracijos direktoriaus pareigas 2019 m. gegužės 16 d. raštą Nr. R7-1205 „Dėl informacijos pateikimo“ kuriuo patvirtinama, kad Telšių rajono savivaldybės administracija gavo Bendrovės raštą apie Bendrovės Prašymo pateikimą Tarybai.

Galiojančios ir Bendrovės pateiktos derinti perskaičiuotos geriamojo vandens tiekimo ir nuotekų tvarkymo bei paviršinių nuotekų tvarkymo paslaugų bazinės kainos (be PVM) pateiktos 1 lentelėje.

1 lentelė. Galiojančios ir Bendrovės pateiktos derinti perskaičiuotos geriamojo vandens tiekimo ir nuotekų tvarkymo paslaugų bei paviršinių nuotekų tvarkymo paslaugų bazinės kainos (be PVM)

Eil. Nr.	Rodiklis	Galiojanti kaina	Bendrovės perskaičiuota bazinė kaina	Padidėjimas, sumažėjimas proc.
1	2	3	4	5
1.	Geriamojo vandens tiekimo ir nuotekų tvarkymo paslaugų kainos vartotojams, perkantiems paslaugas bute, Eur/m ³ :	1,78	1,78	-
1.1.	Geriamojo vandens tiekimo	1,12	1,19	6,3
1.2.	Nuotekų tvarkymo:	0,66	0,59	-10,6
1.2.1.	nuotekų surinkimo	0,37	0,36	-2,7
1.2.2.	nuotekų valymo	0,25	0,20	-20,0
1.2.3.	nuotekų dumblo tvarkymo	0,04	0,03	-25,0
2.	Geriamojo vandens tiekimo ir nuotekų tvarkymo paslaugų kainos vartotojams, perkantiems individualių gyvenamųjų namų ar kitų patalpų, skirtų asmeninėms, šeimos ar namų reikmėms, įvaduose, Eur/m ³ :	1,74	1,74	-
2.1.	Geriamojo vandens tiekimo	1,10	1,17	6,3
2.2.	Nuotekų tvarkymo:	0,64	0,57	-10,9
2.2.1.	nuotekų surinkimo	0,37	0,36	-2,7
2.2.2.	nuotekų valymo	0,24	0,19	-20,8
2.2.3.	nuotekų dumblo tvarkymo	0,03	0,02	-33,3
3.	Geriamojo vandens tiekimo ir nuotekų tvarkymo paslaugų kainos abonentams, perkantiems geriamojo vandens tiekimo ir nuotekų tvarkymo paslaugas buities ir komerciniams poreikiams bei perkantiems geriamąjį vandenį, skirtą karštam vandeniui ruošti ir tiekiamą abonentams Eur/m ³ :	1,84	1,84	-
3.1.	Geriamojo vandens tiekimo	1,20	1,27	5,8
3.2.	Nuotekų tvarkymo:	0,64	0,57	-10,9
3.2.1.	nuotekų surinkimo	0,36	0,35	-2,7
3.2.2.	nuotekų valymo	0,24	0,19	-20,8
3.2.3.	nuotekų dumblo tvarkymo	0,04	0,03	-25,0
4.	Geriamojo vandens tiekimo ir nuotekų tvarkymo paslaugų kainos abonentams, perkantiems geriamąjį vandenį patalpoms šildyti ir tiekiamą vartotojams ir abonentams bei geriamąjį vandenį, skirtą karštam vandeniui ruošti ir tiekiamą vartotojams, Eur/m ³ :	1,73	1,73	-
4.1.	Geriamojo vandens tiekimo	1,09	1,16	6,4
4.2.	Nuotekų tvarkymo:	0,64	0,57	-10,9
4.2.1.	nuotekų surinkimo	0,36	0,35	-2,7
4.2.2.	nuotekų valymo	0,24	0,19	-20,8
4.2.3.	nuotekų dumblo tvarkymo	0,04	0,03	-25,0
5.	Geriamojo vandens tiekimo paslaugos bazinę kainą abonentams, perkantiems geriamąjį vandenį, skirtą supilstyti į tarą ir parduoti Eur/m ³	6,07	6,07	-

6.	Paviršinių nuotekų tvarkymo paslaugų bazinę kainą abonentams, perkantiems paviršinių nuotekų tvarkymo paslaugas	0,11	0,06	-45,4
----	---	------	------	-------

Pateiktą Prašymą Tarybos Šilumos ir vandens departamento Vandens skyrius (toliau – Vandens skyrius) nagrinėjo, vadovaudamasis Lietuvos Respublikos geriamojo vandens tiekimo ir nuotekų tvarkymo įstatymo (toliau – Įstatymas) 9 straipsnio 1 dalies 3 ir 4 punktu, 34 straipsniu, Metodika.

II. Veiklos apžvalga

1. Geriamojo vandens tiekimo ir nuotekų tvarkymo bei paviršinių nuotekų tvarkymo paslaugų bazinių kainų perskaičiavimas

Bendrovės geriamojo vandens tiekimo ir nuotekų tvarkymo bei paviršinių nuotekų tvarkymo paslaugų bazinių kainų (toliau – Paslaugų bazinės kainos) perskaičiavimo ataskaitinis laikotarpis – 2018 m. balandžio mėn. – 2019 m. kovo mėn. (toliau – Perskaičiavimo ataskaitinis laikotarpis). Įsigytas ilgalaikis turtas ir investicijų grąža vertinami per ataskaitinius metus (2017–2018 m.), o paslaugų realizuotų kiekių ir sąnaudų pasikeitimai – per 12 ankstesnių mėnesių iki geriamojo vandens tiekimo ir nuotekų tvarkymo paslaugų bazinių kainų perskaičiavimo projekto rengimo proceso pradžios.

Perskaičiuotų teikiamų Paslaugų bazinių kainų kainodaros taisyklės nurodytos Metodikos 57–58 punktuose.

Vadovaujantis Metodikos 57 punktu, Paslaugų bazinės kainos antrais ir vėlesniais galiojimo metais perskaičiuojamos, atsižvelgiant į efektyvumo koeficientą, realizuotų paslaugų kiekio neatitikimą tarp nustatyto bazinėje kainoje ir faktiškai realizuoto, ilgalaikio turto vienetų nusidėvėjimo (amortizacijos) sąnaudų pokytį dėl naujai pagal veiklos ir plėtros planą faktiškai pradėtų eksploatuoti ilgalaikio turto vienetų, faktinius įsigijamo geriamojo vandens ir nuotekų tvarkymo paslaugų kainų pokyčius, faktinius elektros energijos kainų, šilumai naudojamų energetinių išteklių kainų, technologinių medžiagų ir technologinio kuro įsigijimo kainų pokyčius, faktinius mokesčių (gamtos išteklių, taršos, nekilnojamojo turto) dydžių pokyčius, faktinius Lietuvos Respublikos finansų ministerijos skelbiamo darbo užmokesčio pokyčius, investicijų grąžos pokytį, išplaukiantį iš įvykdytų investicinių projektų pobūdžio, investicijų grąžos pokytį dėl skolinto kapitalo kainos R_d pokyčio ir kitus, nuo ūkio subjektų valios nepriklausančių veiksnių nulemtus, neišvengiamus sąnaudų pokyčius, dėl veiklos plano priemonių visiško neįvykdymo ar įvykdymo ne laiku sąnaudų pokyčius, dėl faktinės ataskaitinio laikotarpio ir ūkio subjektui bazinėje kainoje nustatytos investicijų grąžos neatitikties.

Pagal Metodikos 57.15 papunktį, kintamosios sąnaudos, nurodytos Metodikos 44.1–44.6 papunkčiuose, perskaičiuojamos pagal Metodikos 57.2 papunktį perskaičiuotus geriamojo vandens tiekimo ir nuotekų tvarkymo, paviršinių nuotekų tvarkymo paslaugų kiekius, atsižvelgiant ir neviršijant ūkio subjekto aptarnaujamos teritorijos paklausos (poreikio).

Perskaičiuojamos geriamojo vandens tiekimo ir nuotekų tvarkymo paslaugų bazinės kainos atveju, skaičiavimai atliekami lyginant bazinių kainų derinimo metu suskaičiuotą vidutinę geriamojo vandens tiekimo ir nuotekų tvarkymo paslaugų kainą **1,93 Eur/m³** (iš šio skaičiaus: geriamojo vandens tiekimo 1,12 Eur/m³ ir nuotekų tvarkymo 0,81 Eur/m³ paslaugos vidutinės bazinės kainos).

Vandens skyrius, atsižvelgdamas į Bendrovės Prašymą, perskaičiavo Komisijos Nutarimu suderintas ir Savivaldybės tarybos sprendimu nustatytas galiojančias geriamojo vandens tiekimo ir nuotekų tvarkymo paslaugų bei paviršinių nuotekų tvarkymo paslaugų bazines kainas.

Nuotekų valymo kainos už padidėjusią ir savitąją nuotekų taršą atveju, Komisijos Nutarimu trejų metų laikotarpiui suderinta papildoma padidėjusios ir savitosios taršos nuotekų valymo kaina, kuri taikoma konkretiems abonentams, kurių nuotekos yra padidėjusios ir (arba) savitosios taršos, neperskaičiuojama. Pagal Metodikos 51.4 papunktį, pajamos, gautos už padidėjusios ir savitosios taršos nuotekų valymą, yra vertinamos skaičiuojant bazinę kainą, sumažinant visas būtinausias

nuotekų tvarkymo paslaugų sąnaudas. Atsiskaitomųjų apskaitos prietaisų priežiūros ir vartotojų aptarnavimo paslaugos (toliau – Apskaitos veikla) bazinės kainos vadovaujantis Metodikos reikalavimais neperskaičiuojamos ir taikomos Komisijos Nutarimu suderintos Apskaitos veiklos bazinės kainos vartotojams, perkantiems paslaugas bute (Eur/butui per mėn.), individualių gyvenamųjų namų ar kitų patalpų, skirtų asmeninėms, šeimos ar namų reikmėms, įvaduose (Eur/apskaitos prietaisui per mėn.) ir vidutinė kaina abonentams (Eur/apskaitos prietaisui per mėn.).

Bendrovės Prašyme nurodyti ir Vandens skyriaus bazinių kainų pokyčio skaičiavimai perskaičiuotoms geriamojo vandens tiekimo ir nuotekų tvarkymo bei paviršinių nuotekų tvarkymo paslaugų bazinėms kainoms nustatyti pateikti 1 ir 2 prieduose.

1.1. Efektyvumo koeficiento įtakos skaičiavimas

Skaičiuojant efektyvumo koeficientą pagal Metodikos 57.1 papunktį, Bendrovės Perskaičiavimo ataskaitinio laikotarpio paskutinio mėnesio vartotojų kainų indeksas (2019 m. kovo mėn. – 109,4406) lyginamas su bazinės kainos nustatymo metu naudotu vartotojų kainų indeksu (2018 m. balandžio mėn. – 106,7647). Suskaičiuotas efektyvumo koeficientas – 0,0125.

Bendrovės ir Vandens skyriaus suskaičiuotos efektyvumo koeficiento įtakos perskaičiuojamoms Paslaugų bazinėms kainoms palyginimas pateikiamas 2 lentelėje.

2 lentelė. Bendrovės ir Vandens skyriaus suskaičiuotos efektyvumo koeficiento įtakos perskaičiuojamoms geriamojo vandens tiekimo ir nuotekų tvarkymo bei paviršinių nuotekų tvarkymo paslaugų bazinėms kainoms palyginimas Perskaičiavimo ataskaitiniu laikotarpiu

Eil. Nr.	Verslo vienetai	Paslaugos	Bazinės kainos nustatymo metu naudotas vartotojų kainų indeksas, vnt. dalimis	Perskaičiuojamo ataskaitinio laikotarpio paskutinio mėnesio vartotojų kainų indeksas, vnt. dalimis	Kainos pokytis metais 2 dėl efektyvumo koeficiento, $\Delta K_{EF, 2}$, Eur/m ³		Vidutinė bazinė kaina, Eur/m ³	Pasikeitimas lyginant su vidutine bazine kaina, proc. (+,-)
					Bendrovės skaičiavimai	Vandens skyriaus skaičiavimai		
1	2	3	4	5	6	7	8	9
1.	Geriamojo vandens tiekimas	gavyba (su ruošimu)	106,7647	109,4406	0,005	0,005	0,47	1,1
2.		pristatymas	106,7647	109,4406	0,007	0,007	0,65	1,1
3.	Nuotekų tvarkymas	surinkimas	106,7647	109,4406	0,004	0,004	0,37	1,1
4.		valymas	106,7647	109,4406	0,004	0,004	0,41	1,0
5.		nuotekų dumblo tvarkymas	106,7647	109,4406	0,000	0,000	0,03	-
6.	Paviršinių nuotekų tvarkymas		106,7647	109,4406	0,001	0,001	0,11	0,9

Vandens skyriaus ir Bendrovės skaičiavimais, efektyvumo koeficientas ($\Delta K_{EF,2}$) perskaičiuojamą bendrą vidutinę geriamojo vandens tiekimo ir nuotekų tvarkymo paslaugų bazinę kainą, lyginant su galiojančia vidutine 1,93 Eur/m³ bazine kaina, **didina 0,02 Eur/m³** (1,04 proc.): geriamojo vandens tiekimo (su ruošimu) veikloje kaina didėja 0,02 Eur/m³, nuotekų tvarkymo veikloje **nekinta**. Perskaičiuojamai paviršinių nuotekų tvarkymo paslaugos bazinei kainai, lyginant su galiojančia vidutine 0,11 Eur/m³ bazine kaina, **įtakos nedaro**.

1.2. Geriamojo vandens tiekimo ir nuotekų tvarkymo, paviršinių nuotekų tvarkymo paslaugų kiekio neatitikimo tarp nustatyto bazinėje kainoje ir faktiškai realizuoto skaičiavimas

Geriamojo vandens tiekimo ir nuotekų tvarkymo, paviršinių nuotekų tvarkymo paslaugų kiekio neatitikimas tarp nustatyto bazinėje kainoje ir faktiškai realizuoto skaičiuojamas vadovaujantis Metodikos 57.2 papunkčiu.

Bendrovės skaičiavimais, geriamojo vandens tiekimo ir nuotekų tvarkymo paslaugų kiekio koeficientas ($I^{GVT, NT}_{Q, 2}$) geriamojo vandens tiekimo verslo vienetui yra 0,0175, nuotekų surinkimo, nuotekų valymo ir nuotekų dumblo tvarkymo paslaugų yra -0,0086, paviršinių nuotekų tvarkymo paslaugos yra -0,1421 (1 priedas).

Vandens skyriaus skaičiavimais, geriamojo vandens tiekimo ir nuotekų tvarkymo paslaugų kiekio koeficientas ($I^{GVT, NT}_{Q, 2}$) geriamojo vandens tiekimo verslo vienetui yra 0,0041, nuotekų surinkimo, nuotekų valymo ir nuotekų dumblo tvarkymo paslaugų yra -0,0160, paviršinių nuotekų tvarkymo paslaugos yra -0,1421 (2 priedas).

Bazinių kainų derinimo metu, vadovaujantis Metodikos 47.7, 50.6 ir 51.3 papunkčiais, vartotojams, atsiskaitantiems už suteiktas paslaugas pagal daugiabučių namų butuose įrengtą apskaitą, suskaičiuota 2,0 proc. didesnė bazinė kaina, įskaičiuojant leistinus 2,0 proc. vandens nuostolius daugiabučiuose namuose (bazinių kainų derinimo metu faktiniai geriamojo vandens nuostoliai daugiabučių namų tinkluose – 11,7 proc.). Tai yra, Bendrovei bazinėje kainoje nustatytas 37,2 tūkst. m³ geriamojo vandens ir nuotekų nuostolių daugiabučių namų tinkluose kiekis, viršijantis leistiną dydį ($Q_{GVT, NT, Nd}$). Atsižvelgiant į tai, kad Perskaičiavimo ataskaitinio laikotarpio faktiniai geriamojo vandens nuostoliai daugiabučiuose namuose sudaro 6 proc. ir tai yra 4 proc. viršija leistiną 2 proc. dydį, geriamojo vandens tiekimo ir nuotekų tvarkymo paslaugų kiekio koeficiento ($I^{GVT, NT}_{Q, 3}$) skaičiavime įvertinamas 14,5 tūkst. m³ geriamojo vandens ir 14,1 tūkst. m³ nuotekų nuostolių daugiabučių namų tinkluose kiekis.

Bendrovės ir Vandens skyriaus suskaičiuotos geriamojo vandens tiekimo ir nuotekų tvarkymo bei paviršinių nuotekų tvarkymo paslaugų kiekio neatitikimo įtakos perskaičiuojamai geriamojo vandens tiekimo ir nuotekų tvarkymo bei paviršinių nuotekų tvarkymo paslaugų kainai palyginimas pateiktas 3 lentelėje.

3 lentelė. Bendrovės ir Vandens skyriaus suskaičiuoto geriamojo vandens tiekimo ir nuotekų tvarkymo bei paviršinių nuotekų tvarkymo paslaugų kiekio neatitikimo įtakos palyginimas Perskaičiavimo ataskaitiniu laikotarpiu, Eur/m³

Eil. Nr.	Verslo vienetai	Paslaugos	Paslaugų apimtis nustatyta bazinėje kainoje, tūkst. m ³	Perskaičiuojamo ataskaitinio laikotarpio paslaugų apimtis, tūkst. m ³	Pokytis, tūkst. m ³	Kainos pokytis metais 2 dėl paslaugų kiekio neatitikimo $\Delta K^{GVT, NT}_{Q, 2}$; $\Delta K^{NTm}_{Q, 2}$, Eur/m ³		Vidutinė bazinė kaina, Eur/m ³	Pasikeitimas lyginant su vidutine bazine kaina, proc.
						Bendrovės skaičiavimai	Vandens skyriaus skaičiavimai		
1	2	3	4	5	6	7	8	9	10
1.	Geriamojo vandens tiekimas	gavyba (su ruošimu)	1094,12	1075,25	-18,87	0,008	0,002	0,47	0,4
2.		pristatymas	1094,12	1075,25	-18,87	0,011	0,003	0,65	0,5
3.		surinkimas	1957,03	1974,10	17,07	-0,003	-0,006	0,37	-1,6
4.	Nuotekų tvarkymas	valymas	1957,03	1974,10	17,07	-0,004	-0,007	0,41	-1,7
5.		nuotekų dumblo tvarkymas	1957,03	1974,10	17,07	0,000	0,000	0,03	-
6.		Paviršinių nuotekų tvarkymas	547,80	638,55	90,75	-0,016	-0,016	0,11	-14,5

Pagal Bendrovės pateiktus duomenis, faktiškai Perskaičiavimo ataskaitiniu laikotarpiu realizuotas geriamojo vandens kiekis (1075,25 tūkst. m³), lyginant su bazinėje kainoje nustatytu (1094,12 tūkst. m³), sumažėjo 18,87 tūkst. m³ (1,72 proc.). Bendrovė Prašymo aiškinamajame rašte nurodė, kad realizuotų kiekių sumažėjimą įtakoją vartotojų, gyvenančių daugiabučiuose namuose, mažesnis vandens suvartojimas.

Perskaičiuojamo ataskaitinio laikotarpio realizuoti nuotekų surinkimo, nuotekų valymo ir nuotekų dumblo tvarkymo kiekiai (1974,10 tūkst. m³), lyginant su bazinėje kainoje nustatytu (1957,03 tūkst. m³), padidėjo 17,07 tūkst. m³ (0,9 proc.). Kaip nurodo Bendrovė, realizuotų nuotekų

tvarkymo paslaugų kiekių didėjimą įtakojo padidėjusių nuotekų surinkimo kiekių iš abonentų (AB „Žemaitijos pienas“, UAB „Scandye“ ir kt.).

Perskaičiavimo ataskaitiniu laikotarpiu paviršinių nuotekų tvarkymo realizuotas kiekis (638,55 tūkst. m³), lyginant su bazinėje kainoje nustatytu (547,80 tūkst. m³), padidėjo 90,75 tūkst. m³ (14,2 proc.) dėl naujiems abonentams teikiamos paslaugos.

Vandens skyriaus skaičiavimais, dėl bazinėje kainoje nustatyto realizuotino ir faktiškai realizuoto kiekio neatitikties ($\Delta K^{GVTi}_{Q,2}$) perskaičiuojama vidutinė geriamojo vandens tiekimo ir nuotekų tvarkymo paslaugų bazinė kaina, lyginant su galiojančia vidutine 1,93 Eur/m³ bazine kaina, **mažėja 0,02 Eur/m³** (1,0 proc.): geriamojo vandens tiekimo paslaugos kaina **nekinata**, nuotekų tvarkymo paslaugos kaina **mažėja 0,02 Eur/m³**. Vandens skyriaus ir Bendrovės skaičiavimai skiriasi, nes Bendrovė nebuvo įvertinusi bazinėje kainoje nustatytų geriamojo vandens nuostolių daugiabučių namų tinkluose kiekio, viršijančio leistiną dydį, QGVT,NT, Nd bei faktinių geriamojo vandens nuostolių daugiabučių namų tinkluose kiekio, viršijančio leistiną dydį (arba trūkstamo daugiabučiuose namuose surinktų nuostolių kiekio iki bazinėje kainoje nustatytų nuostolių, viršijančių leistiną dydį, kiekio), QGVT,NT, Nd, y.

Perskaičiuojama paviršinių nuotekų tvarkymo paslaugos kaina, lyginant su galiojančia 0,11 Eur/m³ bazine kaina, **mažėja 0,02 Eur/m³** (18,2 proc.).

1.3. Ilgalaikio turto vienetų nusidėvėjimo (amortizacijos) sąnaudų skaičiavimas

Pagal Metodikos 57.3 papunktį, Paslaugų bazinės kainos perskaičiuojamos dėl ilgalaikio turto vienetų nusidėvėjimo (amortizacijos) sąnaudų pokyčio dėl naujai pagal veiklos ir plėtros planą faktiškai pradėtų eksploatuoti ilgalaikio turto vienetų. Bazinių kainų derinimo metu Bendrovė pateikė Savivaldybės tarybos 2018 m. kovo 29 d. sprendimu Nr. T1-82 „Dėl UAB „Telšių vandenys“ lėšų panaudojimo plėtrai ir ilgalaikio turto nusidėvėjimo atstatymo 2017-2019 metų veiklos ir plėtros plano patvirtinimo“ patvirtintą 2017–2019 m. geriamojo vandens tiekimo ir nuotekų tvarkymo veiklos ir plėtros planą (toliau – Veiklos ir plėtros planas).

Komisijos 2018 m. rugpjūčio 9 d. pažymoje Nr. O5E-198 „Dėl uždarnosios akcinės bendrovės „Telšių vandenys“ geriamojo vandens tiekimo ir nuotekų tvarkymo bei paviršinių nuotekų tvarkymo paslaugų bazinių kainų derinimo“ nurodytas bazinių kainų ataskaitinis laikotarpis yra 2016 metai. Todėl, skaičiuojant ilgalaikio turto vienetų nusidėvėjimo (amortizacijos) sąnaudų pokytį, perskaičiuojamose teikiamų Paslaugų bazinėse kainose pagal Veiklos ir plėtros planą įvertinami 2017–2018 m. faktiškai pradėti eksploatuoti ilgalaikio turto vienetai.

Bendrovės pateiktais duomenimis 2017–2018 m. Veiklos ir plėtros plane buvo numatyta atlikti investicinių projektų ir įsigyti bei atstatyti turto už 7389,02 tūkst. Eur. , iš jų darbų įvykdyta už 5899,92 tūkst. Eur, iš kurių 3080,67 tūkst. Eur sudaro nebaigta statyba. Daugiausia neįvykdytas Telšių m. dumblo apdorojimo įrenginių projektas, tai yra Bendrovės buvo numatyta atlikti darbų už 3393,64 tūkst. Eur, tačiau darbų atlikta už 1258 tūkst. Eur. Šio projekto sąnaudos ataskaitinio perskaičiavimo laikotarpio kainoje nebuvo vertinamos.

Kartu su Prašymu Bendrovė pagal Metodikos 33 priedo reikalavimus pateikė užpildytą Veiklos ir plėtros plano vykdymo ataskaitą, kurioje nurodoma, kad per 2017–2018 m. faktiškai atlikta investicinių projektų ir įsigyta ilgalaikio turto už 2819,25 tūkst. Eur (39,0 proc. planuotų lėšų), iš šio skaičiaus buvo pradėta eksploatuoti naujo ilgalaikio turto už 1042,59 tūkst. Eur. (228,52 tūkst. Eur iš ES lėšų, 682,07 tūkst. Eur panaudotos Bendrovės lėšos ir grąžinta 132,0 tūkst. Eur paskolų).

Vandens skyrius ir Bendrovė, vadovaudamiesi Metodikos 57.3 papunkčiu, ne pagal Veiklos ir plėtros planą faktiškai pradėtų eksploatuoti ilgalaikio turto vienetų nusidėvėjimo (amortizacijos) sąnaudų pokyčio bei už valstybės, savivaldybės ir ES lėšas įsigyto turto nusidėvėjimo (amortizacijos) sąnaudų bazinių kainų perskaičiavime nevertino.

Pagal Bendrovės Metodikos 8 priedo pagrindu pateiktą informaciją, 2017–2018 m. faktiškai įvykdytų investicijų reguliuojamo turto įsigijimo vertė sudaro **600,48 tūkst. Eur**, nuo kurios pagal Metodikos 57.6 papunktį ir normatyvus suskaičiuotos **34,70 tūkst. Eur** nusidėvėjimo (amortizacijos)

sąnaudos, iš jų: geriamojo vandens tiekimo veikloje – 24,28 tūkst. Eur, nuotekų tvarkymo veikloje – 10,42 tūkst. Eur. (1 ir 2 priedai).

Bendrovės ir Vandens skyriaus pagal 2017–2018 m. Veiklos ir plėtros planą faktiškai įvykdytų investicijų nusidėvėjimo (amortizacijos) sąnaudų pokyčio įtakos, įvertintos perskaičiuojamose geriamojo vandens tiekimo ir nuotekų tvarkymo paslaugų bazinėse kainose, palyginimas pateiktas 4 lentelėje.

4 lentelė. Bendrovės ir Vandens skyriaus suskaičiuotų ilgalaikio turto vienetų nusidėvėjimo (amortizacijos) sąnaudų pokyčio dėl faktiškai pagal Veiklos ir plėtros planą pradėtų eksploatuoti ilgalaikio turto vienetų įtakos palyginimas

Eil. Nr.	Verslo vienetai	Paslaugos	Nusidėvėjimo sąnaudų apimtis, bazinėje kainoje, tūkst. Eur	Faktiškai įvykdytų inv. projektų nusidėvėjimo sąnaudos, tūkst. Eur	Kainos pokytis metais 2 dėl nusidėvėjimo (amortizacijos) sąnaudų pokyčio, susijusio su faktiškai įvykdytais investiciniais projektais, $\Delta K_{N(A), i, 2}^{INV}$ Eur/m ³		Vidutinė bazinė kaina, Eur/m ³	Pasikeitimas lyginant su vidutine bazine kaina, proc.
					Bendrovės skaičiavimai	Vandens skyriaus skaičiavimai		
1	2	3	4	5	6	7	8	9
1.	Geriamojo vandens tiekimas	gavyba (su ruošimu)	72,03	9,89	0,009	0,009	0,47	1,9
2.		pristatymas	86,13	14,39	0,013	0,013	0,65	2,0
3.	Nuotekų tvarkymas	surinkimas	67,50	7,71	0,004	0,004	0,37	1,1
4.		valymas	99,76	2,32	0,001	0,001	0,41	0,2
5.		nuotekų dumblo tvarkymas	4,84	0,38	0,000	0,000	0,03	-
6.	Paviršinių nuotekų tvarkymas		5,75	0,00	0,000	0,000	0,11	-
IŠ VISO			336,01	34,70	x	x	x	x

Vandens skyriaus ir Bendrovė skaičiavimais, dėl įvykdytų investicijų nusidėvėjimo (amortizacijos) sąnaudų koregavimo ($\Delta K_{N(A), i, 2}^{INV}$) perskaičiuojama bendra vidutinė geriamojo vandens tiekimo ir nuotekų tvarkymo paslaugų bazinė kaina, lyginant su galiojančia vidutine 1,93 Eur/m³ bazine kaina, **didėja 0,02 Eur/m³** (1,0 proc.): geriamojo vandens tiekimo paslaugos bazinė kaina **didėja 0,02 Eur/m³**, nuotekų tvarkymo paslaugos bazinė kaina **nekinta**. Perskaičiuojamai paviršinių nuotekų tvarkymo paslaugos bazinei kainai nusidėvėjimo (amortizacijos) sąnaudos **įtakos nedaro**.

1.4. Faktinių elektros energijos kainų pokyčio skaičiavimas

Metodikos 57.5 papunktyje numatyta, kad geriamojo vandens tiekimo ir nuotekų tvarkymo paslaugų bazinės kainos perskaičiuojamos, atsižvelgiant į faktinius elektros energijos kainų pokyčius.

Bendrovės ir Vandens skyriaus Prašyme pateiktais skaičiavimais, elektros energijos kainų koeficientas ($I_{T, 2}^E$) geriamojo vandens gavybos (su ruošimu) veikloje yra 0,1998, geriamojo vandens pristatymo veikloje yra -0,6415, nuotekų surinkimo veikloje yra 0,0944, nuotekų valymo veikloje yra -0,1076, nuotekų dumblo tvarkymo veikloje yra -0,0940, paviršinių nuotekų tvarkymo veikloje yra -0,1494 (1 ir 2 priedai).

Bendrovės Prašyme nurodyto ir Vandens skyriaus suskaičiuoto elektros energijos sąnaudų pokyčio įtakos perskaičiuojamai geriamojo vandens tiekimo ir nuotekų tvarkymo bei paviršinių nuotekų tvarkymo paslaugų bazinei kainai palyginimas pateiktas 5 lentelėje.

5 lentelė. Bendrovės ir Vandens skyriaus suskaičiuoto elektros energijos sąnaudų pokyčio įtakos palyginimas Perskaičiavimo ataskaitiniu laikotarpiu

Eil. Nr.	Verslo vienetai	Paslaugos	Elektros energijos sąnaudų apimtis bazinėje kainoje, tūkst. Eur	Elektros energijos sąnaudų pokytis, tūkst. Eur	Kainos pokytis metais 2 dėl elektros energijos kainų pokyčio, $\Delta K_{E, i, 2}$, Eur/m ³		Vidutinė bazinė kaina, Eur/m ³	Pasikeitimas lyginant su vidutine bazine kaina, proc.
					Bendrovės skaičiavimai	Vandens skyriaus skaičiavimai		
1	2	3	4	5	6	7	8	9
1.	Geriamojo vandens tiekimas	gavyba (su ruošimu)	63,02	12,59	0,012	0,012	0,47	2,6
2.		pristatymas	24,36	-15,62	-0,015	-0,015	0,65	-2,3
3.		surinkimas	63,12	5,96	0,003	0,003	0,37	0,8
4.	Nuotekų tvarkymas	valymas	157,19	-16,91	-0,009	-0,009	0,41	-2,2
5.		nuotekų dumblo tvarkymas	0,90	0,08	0,000	0,000	0,03	-
6.	Paviršinių nuotekų tvarkymas		0,03	-0,004	0,000	0,000	0,11	-

Vandens skyriaus ir Bendrovės skaičiavimais, elektros energijos sąnaudų koregavimas ($\Delta K_{E, i, 2}$), pasikeitus elektros energijos kainai, perskaičiuojamą bendrą vidutinę geriamojo vandens tiekimo ir nuotekų tvarkymo paslaugų bazinę kainą, lyginant su galiojančia bendra vidutine 1,93 Eur/m³ bazine kaina, **mažina 0,02 Eur/m³** (1,0 proc.): geriamojo vandens tiekimo kaina **mažėja 0,01 Eur/m³**, nuotekų tvarkymo kaina **mažėja 0,01 Eur/m³**. Perskaičiuojama paviršinių nuotekų tvarkymo paslaugos bazinė kaina **nesikeičia**.

1.5. Faktinių šilumai naudojamų energetinių išteklių kainų pokyčio skaičiavimas

Metodikos 57.6 papunktyje numatyta, kad geriamojo vandens tiekimo ir nuotekų tvarkymo bei paviršinių nuotekų tvarkymo paslaugų bazinės kainos perskaičiuojamos, atsižvelgiant į faktinius šilumai naudojamų energetinių išteklių kainų pokyčius.

Bendrovė aiškinamajame rašte nurodė, kad teikiamų paslaugų bazinės kainos perskaičiavime šilumai naudojamų energetinių išteklių kainų pokyčio nevertino, nes Perskaičiavimo ataskaitiniu laikotarpiu šilumos gamybai vandens pristatymo, administracinėje ir netiesioginėse veiklose pradėjo naudoti gamtines dujas, kurių įtaką perskaičiuojamai bazinei kainai įvertins trečiaisiais bazinės kainos perskaičiavimo metais.

1.6. Faktinių technologinių medžiagų ir technologinio kuro kainų pokyčio skaičiavimas

Metodikos 57.7 papunktyje numatyta, kad geriamojo vandens tiekimo ir nuotekų tvarkymo paslaugų bazinės kainos perskaičiuojamos, atsižvelgiant į faktinius technologinių medžiagų ir technologinio kuro įsigijimo kainų pokyčius.

Bazinių kainų derinimo metu technologinių medžiagų bei technologinio kuro sąnaudos buvo įtrauktos vandens ruošimo veikloje ir nuotekų dumblo tvarkymo paslaugoje. Bendrovės ir Vandens skyriaus suskaičiuotas technologinių medžiagų ir technologinio kuro (dujų) koeficientas vandens gavybos (su ruošimu) veikloje yra -0,1670, nuotekų dumblo tvarkymo veikloje yra -0,0040 (**1 ir 2 priedai**).

Bendrovės ir Vandens skyriaus suskaičiuotų faktinių technologinių medžiagų ir technologinio kuro sąnaudų pokyčio įtakos palyginimas pateiktas 6 lentelėje.

6 lentelė. Bendrovės ir Vandens skyriaus suskaičiuoto faktinio technologinių medžiagų ir technologinio kuro sąnaudų pokyčio įtakos palyginimas Perskaičiavimo ataskaitiniu laikotarpiu

Eil. Nr.	Verslo vienetai	Paslaugos	Technologinių medžiagų ir technologinio kuro sąnaudų apimtis bazinėje kainoje, tūkst. Eur	Technologinių medžiagų ir technologinio kuro sąnaudų pokytis, tūkst. Eur	Kainos pokytis metais 2 dėl technologinių medžiagų ir technologinio kuro kainų pokyčio, $K_{TKi, 2}$, Eur/m ³		Vidutinė bazinė kaina, Eur/m ³	Pasikeitimas lyginant su vidutine bazine kaina, proc.
					Bendrovės skaičiavimai	Vandens skyriaus skaičiavimai		
1	2	3	4	5	6	7	8	9
1.	Geriamojo vandens	gavyba (su ruošimu)	2,20	-0,37	0,000	0,000	0,47	-
2.	tiekimas	pristatymas	-	-	0,000	0,000	0,65	-
3.		surinkimas	-	-	0,000	0,000	0,37	-
4.	Nuotekų tvarkymas	valymas	-	-	0,000	0,000	0,41	-
5.		dumblo tvarkymas	7,71	-0,03	0,000	0,000	0,03	-

Bendrovės ir Vandens skyriaus skaičiavimais Perskaičiavimo ataskaitiniu laikotarpiu technologinių medžiagų ir technologinio kuro sąnaudų pokyčio ($\Delta K_{TKi, 2}$) nepatyrė, todėl perskaičiuojama bendra vidutinė geriamojo vandens tiekimo ir nuotekų tvarkymo paslaugų bazinė kaina, lyginant su vidutine 1,93 Eur/m³ bazine kaina, **nesikeičia** (1 ir 2 priedai).

1.7. Faktinių mokesčių dydžių pokyčio skaičiavimas

Metodikos 57.8 papunktyje numatyta, kad geriamojo vandens tiekimo ir nuotekų tvarkymo paslaugų bazinės kainos perskaičiuojamos, atsižvelgiant į faktinius mokesčių dydžių pokyčius.

Bendrovės ir Vandens skyriaus suskaičiuotas gamtos išteklių mokesčių (vartotojams ir abonentams) tarifo koeficientas ($I_{T, 2, 1}^T$) geriamojo vandens gavybos paslaugoje yra 0,0800, suskaičiuotas aplinkos taršos mokesčių tarifo koeficientas ($I_{T, 2, 2}^T$) nuotekų valymo paslaugoje yra 0,2001 (1 ir 2 priedai).

Bendrovės ir Vandens skyriaus suskaičiuotų faktinių gamtos išteklių (vartotojams ir abonentams) ir aplinkos taršos mokesčių dydžių pokyčio įtakos palyginimas pateiktas 7 lentelėje.

7 lentelė. Bendrovės ir Vandens skyriaus suskaičiuotų faktinių gamtos išteklių ir aplinkos taršos mokesčių dydžių pokyčio įtakos palyginimas Perskaičiavimo ataskaitiniu laikotarpiu

Eil. Nr.	Verslo vienetai	Paslaugos	Mokesčių sąnaudų apimtis bazinėje kainoje, tūkst. Eur	Mokesčių sąnaudų pokytis, tūkst. Eur	Kainos pokytis metais 2 dėl mokesčio tarifo pokyčio, $\Delta K_{T,i,2}$ Eur/m ³ , $\Delta K_{T,i,2}$ Eur/m ³		Vidutinė bazinė kaina, Eur/m ³	Pasikeitimas lyginant su vidutine bazine kaina, proc.
					Bendrovės skaičiavimai	Vandens skyriaus skaičiavimai		
1	2	3	4	5	6	7	8	9
1.	Geriamojo vandens	gavyba (su ruošimu)	68,30	5,5	0,005	0,005	0,47	1,06
2.	tiekimas	pristatymas	-	-	0,000	0,000	0,65	-
3.		surinkimas	-	-	0,000	0,000	0,37	-
4.	Nuotekų tvarkymas	valymas	9,13	1,8	0,001	0,001	0,41	0,2
5.		nuotekų dumblo tvarkymas	-	-	0,000	0,000	0,03	-

Vandens skyriaus ir Bendrovės skaičiavimais, perskaičiuoją bendrą vidutinę geriamojo vandens tiekimo ir nuotekų tvarkymo paslaugų bazinę kainą, lyginant su galiojančia vidutine 1,93 Eur/m³ bazine kaina, neatitiktis ($\Delta K_{TK,i,2}$ ir $\Delta K_{T,i,2}$) dėl gamtos išteklių ir aplinkos taršos mokesčių tarifų pokyčio, **didina 0,01 Eur/m³** (0,5 proc.): geriamojo vandens tiekimo kaina **didėja 0,01 Eur/m³**, nuotekų tvarkymo kaina **nesikeičia** (1 ir 2 priedai).

1.8. Finansų ministerijos skelbiamo darbo užmokesčio pokyčio skaičiavimas

Metodikos 57.9 papunktis numato geriamojo vandens tiekimo ir nuotekų tvarkymo bei paviršinių nuotekų tvarkymo paslaugų bazinių kainų perskaičiavimą dėl faktinio Lietuvos Respublikos finansų ministerijos skelbiamo darbo užmokesčio pokyčio, ūkio subjektui pateikus poreikį pagrindžiančias priežastis.

Bendrovė, atsižvelgdama į Finansų ministerijos ekonominės raidos scenarijaus darbo rinkos rodiklius², tai yra į 2019 m. darbo užmokesčio fondo pokytį, suplanavo darbo užmokesčio sąnaudas didinti 4,0 proc.

Bendrovės ir Vandens skyriaus suskaičiuotas Finansų ministerijos skelbiamo darbo užmokesčio pokyčio koeficientas ($I^P_{T,2}$) geriamojo vandens tiekimo ir nuotekų tvarkymo paslaugų veiklose yra 0,0400.

Bendrovės ir Vandens skyriaus pagal Finansų ministerijos skelbiamą darbo užmokesčio pokytį suskaičiuotos įtakos perskaičiuojamai geriamojo vandens tiekimo ir nuotekų tvarkymo paslaugų bazinei kainai ateinančiam ataskaitiniam laikotarpiui palyginimas pateiktas 8 lentelėje. Kartu su personalo (darbo užmokesčio) sąnaudomis vertinamos socialinio draudimo įmokų ir įmokų į garantinį fondą sąnaudos.

8 lentelė. Bendrovės ir Vandens skyriaus suskaičiuoto Finansų ministerijos skelbiamo darbo užmokesčio pokyčio įtakos palyginimas

Eil. Nr.	Verslo vienetai	Paslaugos	Personalo sąnaudų apimtis bazinėje kainoje, tūkst. Eur	Personalo sąnaudų pokytis, tūkst. Eur	Kainos pokytis metais 2 dėl Finansų ministerijos skelbiamo darbo užmokesčio pokyčio, $\Delta K_{P,i,2}$, Eur/m ³		Vidutinė bazinė kaina, Eur/m ³	Pasikeitimas lyginant su vidutine bazine kaina, proc.
					Bendrovės skaičiavimai	Vandens skyriaus skaičiavimai		
1	2	3	4	5	6	7	8	9
1.	Geriamojo vandens tiekimas	gavyba (su ruošimu)	220,55	8,82	0,008	0,008	0,47	1,7
2.		pristatymas	368,95	14,76	0,014	0,014	0,65	2,2
3.	Nuotekų tvarkymas	surinkimas	453,45	18,12	0,009	0,009	0,37	2,4
4.		valymas	392,75	15,71	0,008	0,008	0,41	2,0
5.		nuotekų dumblo tvarkymas	9,59	0,38	0,000	0,000	0,03	-
6.	Paviršinių nuotekų tvarkymas		44,33	1,77	0,003	0,003	0,11	2,7

Vandens skyriaus ir Bendrovės skaičiavimais, personalo sąnaudų (darbo užmokesčio, socialinio draudimo įmokų, įmokų į garantinį fondą sąnaudos) koregavimas ($\Delta K_{T,i,2}$), perskaičiuojamą vidutinę geriamojo vandens tiekimo ir nuotekų tvarkymo paslaugų bazinę kainą, lyginant su dabar galiojančia vidutine 1,93 Eur/m³ bazine kaina, **didina 0,04 Eur/m³** (2,07 proc.): geriamojo vandens tiekimo kaina **didėja 0,02 Eur/m³**, nuotekų tvarkymo kaina **didėja 0,02 Eur/m³**. Perskaičiuojama paviršinių nuotekų tvarkymo paslaugos bazinė kaina **nesikeičia** (1 ir 2 priedai).

²<http://finmin.lrv.lt/lt/aktualus-valstybes-finansu-duomenys/ekonomines-raidos-scenarijus/scenarijus-2019>

1.9. Investicijų grąžos pokyčio, išplaukiančio iš ūkio subjekto įvykdytų investicinių projektų pobūdžio, skaičiavimas

Metodikos 57.10 papunktis numato geriamojo vandens tiekimo ir nuotekų tvarkymo bei paviršinių nuotekų tvarkymo paslaugų bazinių kainų perskaičiavimą dėl investicijų grąžos pokyčio, išplaukiančio iš ūkio subjekto įvykdytų investicinių projektų pobūdžio.

Bendrovės ir Vandens skyriaus skaičiavimais 2017–2018 metais faktiškai įvykdytų investicinių projektų apskaičiuota investicijų grąža sudaro **26,71 tūkst. Eur**, suskaičiuota nuo faktiškai 2017–2018 metais pagal Veiklos planą įvykdytų investicijų reguliuojamo turto balansinės vertės 564,74 tūkst. Eur. Skaičiavimuose taikyta 4,73 proc. investicijų grąžos norma, apskaičiuota, vadovaujantis Investicijų grąžos normos nustatymo metodika, patvirtinta Komisijos 2015 m. rugsėjo 22 d. nutarimu Nr. O3-510 „Dėl Investicijų grąžos normos nustatymo metodikos patvirtinimo“ (toliau – Investicijų grąžos normos nustatymo metodika), pagal optimalią kapitalo struktūrą – 60 proc. skolinto ir 40 proc. nuosavo kapitalo bei taikant Komisijos paskelbtą nuosavo kapitalo kainą – 7,37 proc. ir viršutinę ribą pagal Lietuvos banko skelbiamus duomenis – 2,10 proc. skolinto kapitalo kainą.

Bendrovės ir Vandens skyriaus suskaičiuoto investicijų grąžos pokyčio, išplaukiančio iš Veiklos ir plėtros plane įvykdytų investicinių projektų pobūdžio pokyčio įtakos palyginimas pateiktas 9 lentelėje.

9 lentelė. Bendrovės ir Vandens skyriaus suskaičiuoto investicijų grąžos pokyčio, išplaukiančio iš įvykdytų investicinių projektų pobūdžio, įtakos palyginimas Perskaičiavimo ataskaitiniu laikotarpiu

Eil. Nr.	Verslo vienetai	Paslaugos	Investicijų grąžos apimtis nustatytoje bazinėje kainoje, tūkst. Eur	Investicijų grąžos, susijusios su per praėjusius ataskaitinius laikotarpius įvykdytais investiciniais projektais, apimtis ir investicijų grąžos apimtis nustatytoje bazinėje kainoje, tūkst. Eur	Investicijų grąžos apimties pokytis, tūkst. Eur	Kainos pokytis metais 2 dėl priskaitytinos investicijų grąžos pokyčio, susijusio su per ataskaitinį laikotarpį įvykdytais investiciniais projektais, $\Delta K^{INV}_{Jr, 2}$ Eur/m ³		Vidutinė bazinė kaina, Eur/m ³	Pasikeitimas lyginant su vidutine bazine kaina, proc.
						Bendrovės skaičiavimai	Vandens skyriaus skaičiavimai		
1	2	3	4	5	6	7	8	9	10
1.	Geriamojo vandens tiekimas	gavyba (su ruošimu)	61,26	72,70	10,94	0,000	0,000	0,47	-
2.		pristatymas	54,20	59,57	5,37	0,005	0,005	0,65	0,8
3.		surinkimas	44,93	54,48	9,55	0,005	0,005	0,37	1,4
4.	Nuotekų tvarkymas	valymas	62,21	62,83	0,62	0,000	0,000	0,41	-
5.		nuotekų dumblo tvarkymas	27,30	27,53	0,23	-0,006	0,000	0,03	-
6.	Paviršinių nuotekų tvarkymas		2,41	2,41	-	0,000	0,000	0,11	-

Vandens skyriaus skaičiavimais, dėl perskaičiuotos investicijų grąžos ($\Delta K^{INV}_{Jr, 2}$), vadovaujantis Metodikos 45.8.4 papunkčiu, vidutinė geriamojo vandens tiekimo ir nuotekų tvarkymo paslaugų bazinė kaina, lyginant su galiojančia vidutine 1,93 Eur/m³ bazine kaina, **nesikeičia**. Perskaičiuojama paviršinių nuotekų tvarkymo paslaugos bazinė kaina **nesikeičia**.

1.10. Investicijų grąžos pokyčio dėl skolinto kapitalo kainos R_d pokyčio skaičiavimas

Metodikos 57.11 papunktis numato geriamojo vandens tiekimo ir nuotekų tvarkymo bei paviršinių nuotekų tvarkymo paslaugų bazinių kainų perskaičiavimą dėl investicijų grąžos pokyčio dėl skolinto kapitalo kainos R_d pokyčio, taikant nuosavo kapitalo ir skolinto kapitalo apimtį (Eur), nustatytą geriamojo vandens tiekimo ir nuotekų tvarkymo paslaugų bazinės kainos skaičiavimo metu. Skolinto kapitalo kaina R_d , bei nuosavo kapitalo grąža R_e , apskaičiuojama, vadovaujantis Investicijų grąžos normos nustatymo metodika ir geriamojo vandens tiekimo ir nuotekų tvarkymo paslaugų bazinės kainos skaičiavimo metu nustatyta skolinto kapitalo W_D bei nuosavo kapitalo W_E dalimis.

Bendrovės ir Vandens skyriaus suskaičiuoto investicijų grąžos pokyčio dėl skolinto kapitalo kainos R_d pokyčio įtakos palyginimas pateiktas 10 lentelėje.

10 lentelė. Bendrovės ir Vandens skyriaus suskaičiuoto investicijų grąžos pokyčio dėl skolinto kapitalo kainos R_d pokyčio įtakos palyginimas Perskaičiavimo ataskaitiniu laikotarpiu

Eil. Nr.	Verslo vienetai	Paslaugos	Turto apimtis, priskirta paslaugai, T_i , tūkst. Eur	Nustatyta investicijų grąžos apimtis, priskirta paslaugai, JR^{inv}_i , tūkst. Eur	Investicijų grąžos apimtis metais 2, priskirta paslaugai, perskaičiuota atsižvelgiant į skolinto kapitalo kainos R_d pokyčius, tūkst. Eur	Investicijų grąžos apimtys pokytis, tūkst. Eur (6-5)	Kainos pokytis metais 2 dėl priskaitytinis investicijų grąžos pokyčio, susijusio su skolinto kapitalo kainos R_d pokyčiu, $\Delta K^{WACC}_{JR, i, 2}$ Eur/m ³		Vidutinė bazinė kaina, Eur/m ³	Pasikeitimas lyginant su vidutine bazine kaina, proc.
							Bendrovės skaičiavimai	Vandens skyriaus skaičiavimai		
1	2	3	4	5	6	7	8	9	10	11
1.	Geriamojo vandens tiekimas	gavyba (su ruošimu)	231,25	61,26	61,26	-	0,000	0,000	0,47	-
2.		pristatymas	113,66	54,20	54,52	0,32	0,000	0,000	0,65	-
3.		surinkimas	201,89	44,93	45,20	0,27	0,000	0,000	0,37	-
4.	Nuotekų tvarkymas	valymas	13,15	62,21	62,58	0,37	0,000	0,000	0,41	-
5.		nuotekų dumblo tvarkymas	4,79	27,30	27,46	0,16	-0,005	0,000	0,03	-
6.	Paviršinių nuotekų tvarkymas		0,00	2,41	2,41	-	0,000	0,000	0,11	-

Bazinių kainų derinimo metu reguliuojamo ilgalaikio turto apimtis sudarė 5417,30 tūkst. Eur nuo kurios, Vandens skyrius, taikydamas investicijų grąžos normą 4,70 proc., ir atsižvelgdamas į Metodikos 45.8.4 papunktį, nustatė 254,61 tūkst. Eur geriamojo vandens tiekimo ir nuotekų tvarkymo paslaugų investicijų grąžos apimtį, neviršijančią 10 proc. apskaičiuotų nuo paslaugos būtinųjų sąnaudų, atskaičius pelno mokesčių.

Vandens skyriaus skaičiavimais, taikant perskaičiuotą investicijos grąžos normą 4,73 proc. bei įvertinus minėtame Metodikos 45.8.4 papunktyje numatytus apribojimus, apskaičiuota investicijų grąžos apimtis (nuo reguliuojamo turto) sudaro 255,78 tūkst. Eur. Reguluojamų paslaugų investicijų grąžos pokytis sudaro 1,17 tūkst. Eur. Vandens skyriaus skaičiavimais, dėl investicijų grąžos pokyčio skolinto kapitalo kainos R_d pokyčio, perskaičiuojama vidutinė geriamojo vandens tiekimo ir nuotekų tvarkymo paslaugų bazinė kaina, lyginant su galiojančia vidutine 1,93 Eur/m³ bazine kaina, **nesikeičia** (2 priedas).

Perskaičiuojama paviršinių nuotekų paslaugos bazinė kaina, lyginant su 0,11 Eur/m³ galiojančia vidutine bazine kaina, **nesikeičia**.

1.11. Nuo ūkio subjekto valios nepriklausančių veiksnių nulemtų, neišvengiamų sąnaudų skaičiavimas

Metodikos 57.12 papunktis numato geriamojo vandens tiekimo ir nuotekų tvarkymo paslaugų bazinių kainų perskaičiavimą dėl kitų, nuo ūkio subjekto valios nepriklausančių veiksnių nulemtų, neišvengiamų sąnaudų pokyčių.

Vadovaujantis Įstatymo 9 straipsnio 3 dalies 3 punktu, šio perskaičiavimo metu vertinamos Vandens skyriaus skaičiavimais apskaičiuotos mokestinių įsipareigojimų sąnaudos už 2018 m. sudaro 6,97 tūkst. Eur (apskaičiuota nuo 2017 m. geriamojo vandens tiekimo ir nuotekų tvarkymo veiklos pajamų – 2325,73 tūkst. Eur). Pažymėtina, kad bazinės kainos derinimo metu, vadovaujantis Lietuvos Respublikos geriamojo vandens tiekimo ir nuotekų tvarkymo įstatymo Nr. X-764 9 straipsnio pakeitimo įstatymo 1 ir 2 straipsniais, kitų mokesčių sąnaudos buvo įvertinta 16,12 tūkst. Eur mokestinių įsipareigojimų sąnaudų: 1) už 2015 m. laikotarpį nuo rugpjūčio 1 d. iki gruodžio 31 d. 2,66 tūkst. Eur (apskaičiuotų nuo 2014 m. geriamojo vandens tiekimo ir nuotekų tvarkymo veiklos pajamų – 2131,26 tūkst. Eur, 2) už 2016 m. – 6,59 tūkst. Eur (apskaičiuotų nuo 2015 m. geriamojo vandens tiekimo ir nuotekų tvarkymo veiklos pajamų – 2196,33 tūkst. Eur), už 2017 m. – 6,87 tūkst. Eur (apskaičiuotų nuo 2016 m. geriamojo vandens tiekimo ir nuotekų tvarkymo veiklos pajamų – 2290,39 tūkst. Eur). Atsižvelgiant į tai, jog bazinių kainų derinimo metu buvo įvertintos 2015–2017 m. Komisijos gautos pajamos (16,12 tūkst. Eur), perskaičiavimo metu Vandens skyrius įvertino tik 2018 m. Tarybos gautas pajamas 6,97 tūkst. Eur, dėl kurių apskaičiuotos mokestinių įsipareigojimų sąnaudos **mažėja 9,15 tūkst. Eur**: geriamojo vandens tiekimo veikloje mažėja 4,19 tūkst. Eur, nuotekų tvarkymo veikloje mažėja 4,96 tūkst. Eur.

Vandens skyriaus ir Bendrovės apskaičiuotų kitų, nuo Bendrovės valios nepriklausančių veiksnių nulemtų, neišvengiamų sąnaudų pokyčių įtakos perskaičiuojamai geriamojo vandens tiekimo ir nuotekų tvarkymo paslaugų bazinei kainai palyginimas pateiktas 11 lentelėje.

11 lentelė. Vandens skyriaus ir Bendrovės apskaičiuotų kitų, nuo Bendrovės valios nepriklausančių veiksnių nulemtų, neišvengiamų sąnaudų pokyčių įtakos palyginimas Perskaičiavimo ataskaitiniu laikotarpiu

Eil. Nr.	Verslo vienetai	Paslaugos	Ataskaitinio laikotarpio nuo Bendrovės valios nepriklausančių veiksnių nulemtos, neišvengiamos sąnaudos, priskirtos paslaugai, tūkst. Eur	Kainos pokytis metais 2 dėl nuo Bendrovės valios nepriklausančių veiksnių nulemtų, neišvengiamų sąnaudų pokyčio, Eur/m ³		Vidutinė bazinė kaina, Eur/m ³	Pasikeitimas lyginant su vidutine bazine kaina, proc.
				Bendrovės skaičiavimai	Vandens skyriaus skaičiavimai		
1	2	3	4	5	6	7	8
1.	Geriamojo vandens	gavyba (su ruošimu)	0,02	0,000	0,000	0,47	-
2.	tiekimas	pristatymas	-4,21	-0,004	-0,004	0,65	-0,6
3.		surinkimas	-2,87	-0,001	-0,001	0,37	-0,3
4.	Nuotekų tvarkymas	valymas	-1,34	-0,001	-0,001	0,41	-0,2
5.		nuotekų dumblo tvarkymas	-0,75	0,000	0,000	0,03	-

Vandens skyriaus ir Bendrovės skaičiavimais, dėl kitų, nuo Bendrovės valios nepriklausančių veiksnių nulemtų, neišvengiamų sąnaudų pokyčių, perskaičiuojama bendra vidutinė geriamojo vandens tiekimo ir nuotekų tvarkymo paslaugų kaina, lyginant su galiojančia bendra vidutine 1,93 Eur/m³ bazine kaina, **mažėja 0,01 Eur/m³** (0,5 proc.).

1.12. Veiklos plano priemonių būtinųjų sąnaudų pokyčio, dėl veiklos ir plėtros plano neįvykdymo ar nevisiško įvykdymo, skaičiavimas

Metodikos 57.13 papunktis numato geriamojo vandens tiekimo ir nuotekų tvarkymo paslaugų bazinės kainos perskaičiavimą dėl Veiklos ir plėtros plano priemonių už ataskaitinį laikotarpį visiško neįvykdymo ar įvykdymo ne laiku.

Vandens skyrius, skaičiuodamas geriamojo vandens tiekimo ir nuotekų tvarkymo paslaugų bazinės kainas, pagal Metodikos 45.2.1 papunktį vertindamas efektą dėl Veiklos ir plėtros plane numatytų priemonių įgyvendinimo 2017–2018 metais, ir atsižvelgęs į pačios Bendrovės planuotas sąnaudas, eksploatacinių sąnaudų po Veiklos ir plėtros plane (2017–2018 m.) numatytų priemonių įgyvendinimo neskaičiavo: papildomos sąnaudos nebuvo planuojamos, todėl būtinųjų sąnaudų pokytis nevertinamas.

Vandens skyriaus ir Bendrovės skaičiavimais, dėl Veiklos ir plėtros plano neįvykdymo ar nevisiško įvykdymo, perskaičiuojama geriamojo vandens tiekimo ir nuotekų tvarkymo paslaugų kaina, lyginant su galiojančia bendra vidutine 1,93 Eur/m³ bazine kaina, **nesikeičia**.

1.13. Investicijų grąžos pokyčio skaičiavimas

Metodikos 57.14 papunktis numato geriamojo vandens tiekimo ir nuotekų tvarkymo paslaugų bazinės kainos perskaičiavimą dėl faktinės ataskaitinio laikotarpio ir ūkio subjektui bazinėje kainoje nustatytos investicijų grąžos neatitikties, jeigu ūkio subjekto faktinė ataskaitinio laikotarpio investicijų grąža viršija reguliuojančios institucijos bazinėje kainoje nustatytą investicijų grąžą daugiau kaip 3 procentais. Skaičiuojant faktinę ataskaitinio laikotarpio investicijų grąžą, eliminuojami perskaičiavimo metu įvertinti Metodikos 57.2–57.9, 57.12, 57.13, 57.15 papunkčiuose nurodytų sąnaudų pasikeitimai.

Bendrovės Prašyme ir Tarybos Duomenų surinkimo ir analizės informacinėje sistemoje (DSAIS) 2018 m. metinės atskaitomybės patvirtintuose duomenyse nurodyta paviršinių nuotekų tvarkymo investicijų grąža – 36,12 tūkst. Eur. Bendrovės pateiktuose skaičiavimuose naudojama faktinė investicijų grąža (JR_y) yra suskaičiuota pagal Komisijos suderintas 2014 m. sausio 17 d. nutarimu Nr. O3-25 „Dėl uždarnosios akcinės bendrovės „Telšių vandenys“ geriamojo vandens tiekimo ir nuotekų tvarkymo paslaugų kainų derinimo“ ir Savivaldybės tarybos 2014 m. kovo 27 d. sprendimu Nr. T1-80 „Dėl UAB „Telšių vandenys“ geriamojo vandens tiekimo ir nuotekų tvarkymo paslaugų kainų nustatymo“ nustatytas teikiamų paslaugų kainas iki 2018 m. lapkričio 1 d. Nuo 2018 m. lapkričio 1 d. (už du mėnesius) suskaičiuota pagal naujas Nutarimu suderintas bazinės kainas. Atkreiptinas dėmesys, kad Nutarimu suderinta paviršinių nuotekų tvarkymo paslaugų bazinė kaina 0,11 Eur/m³ yra 26,7 proc. mažesnė negu taikyta 0,15 Eur/m³ kaina 2018 m. ataskaitiniu laikotarpiu iki 2018 m. lapkričio 1 d.

Vandens skyrius, įvertinęs tai, kad pagal Metodiką yra perskaičiuojamos Nutarimu suderintos Paslaugų bazinės kainos, kurios pradėtos taikyti 2018 m. ataskaitinio laikotarpiu nuo lapkričio 1 d., ir tai, kad 2018 m. ataskaitinio laikotarpio investicijų grąžos apimčiai turėjo įtakos 2018 m. taikyta didesnė paviršinių nuotekų tvarkymo paslaugos kaina³, skaičiavimuose dėl faktinės ataskaitinio laikotarpio ir Bendrovei bazinėje kainoje nustatytos investicijų grąžos neatitikties, perskaičiavo faktinę ataskaitinio laikotarpio paviršinių nuotekų tvarkymo investicijų grąžą (JR_y), taikydama naujo reguliavimo laikotarpio paviršinių nuotekų tvarkymo paslaugos bazinę kainą 0,11 Eur/m³ (Bendrovė tokio perskaičiavimo nebuvo numaciusi). Vandens skyriaus perskaičiuota faktinė ataskaitinio laikotarpio paviršinių nuotekų tvarkymo investicijų grąžos (JR_y) apimtis sudaro 19,64 tūkst. Eur.

Bendrovės ir Vandens skyriaus suskaičiuotos faktinės ataskaitinio laikotarpio ir bazinėje kainoje nustatytos investicijų grąžos pokyčio įtakos perskaičiuojamai geriamojo vandens tiekimo ir nuotekų tvarkymo paslaugų bazinei kainai palyginimas pateiktas 12 lentelėje.

³ Telšių rajono savivaldybės tarybos 2014 m. lapkričio 27 d. sprendimas Nr. T1-356 „Dėl paviršinio (lietaus) nuotekų transportavimo tarifo nustatymo“.

12 lentelė. Bendrovės ir Vandens skyriaus suskaičiuotos investicijų grąžos pokyčio įtakos palyginimas Perskaičiavimo ataskaitiniu laikotarpiu

Eil. Nr.	Verslo vienetai	Paslaugos	Investicijų grąža bazinėje kainoje, tūkst. Eur	Faktinė ataskaitinio laikotarpio investicijų grąža, tūkst. Eur	Faktinė ataskaitinio laikotarpio investicijų grąža, eliminavus sąnaudų pasikeitimą tūkst. Eur	Skirtumas, tūkst. Eur (6-4)	Kainos pokytis 2 metais dėl faktinės investicijų grąžos neatitikimo bazinėje kainoje nustatyta Eur/m ³		Vidutinė bazinė kaina, Eur/m ³	Pasikeitimas lyginant su vidutine bazine kaina, proc.
							Bendrovės skaičiavimai	Vandens skyriaus skaičiavimai		
1	2	3	4	5	6	7	8	9	10	11
1.	Geriamojo vandens tiekimas	gavyba (su ruošimu)	61,26	2,37	36,85	-24,41	0,000	0,000	0,47	-
2.		pristatymas	54,20	3,27	10,00	-44,20	0,000	0,000	0,65	-
3.		surinkimas	44,93	111,14	116,22	71,29	-0,035	-0,035	0,37	-9,5
4.	Nuotekų tvarkymas	valymas	62,21	177,85	157,83	95,62	-0,047	-0,047	0,41	-11,5
5.		nuotekų dumblo tvarkymas	27,30	-33,52	-34,46	-61,76	0,000	0,000	0,03	-
6.	Paviršinių nuotekų tvarkymas		2,41	19,64	9,65	7,24	-0,037	-0,011	0,11	-10,0
Iš viso			252,31	280,74	x	x	x	x	x	x

Kaip matyti iš 12 lentelės duomenų, geriamojo vandens tiekimo, nuotekų dumblo tvarkymo paslaugų veiklos faktinė ataskaitinio laikotarpio investicijų grąža (pelnas/nuostolis) yra mažesnė nei bazinėje kainoje įvertinta investicijų grąža, todėl šių verslo vienetų ir paslaugų kainoms perskaičiavimas pagal Metodikos 57.14 papunktį netaikomas. Nuotekų surinkimo paslaugoje, eliminavus sąnaudų pasikeitimą, investicijų grąža 71,29 tūkst. Eur didesnė, nuotekų valymo paslaugoje – didesnė 95,62 tūkst. Eur, paviršinių nuotekų tvarkymo paslaugoje – didesnė 7,24 tūkst. Eur.

Vandens skyriaus ir Bendrovės skaičiavimais, dėl faktinės investicijų grąžos neatitikimo bazinėje kainoje nustatyta investicijų grąžai, perskaičiuojama vidutinė geriamojo vandens tiekimo ir nuotekų tvarkymo paslaugų bazinė kaina, lyginant su galiojančia bendra vidutine 1,93 Eur/m³ bazine kaina, **mažėja 0,09 Eur/m³** (4,7 proc.): nuotekų tvarkymo kaina **mažėja 0,09 Eur/m³**.

Vandens skyriaus skaičiavimais, dėl faktinės investicijų grąžos neatitikimo bazinėje kainoje nustatyta investicijų grąžai, perskaičiuojama paviršinių nuotekų tvarkymo paslaugos bazinė kaina, lyginant su galiojančia 0,11 Eur/m³ bazine kaina, **mažėja 0,01 Eur/m³** (10,0 proc.) (1 ir 2 priedai).

1.14. Faktinių kintamųjų sąnaudų pokyčio skaičiavimas

Metodikos 57.15 papunktyje numatyta, kad kintamosios sąnaudos, nurodytos Metodikos 44.1–44.6 papunkčiuose perskaičiuojamos pagal Metodikos 57.2 papunktį perskaičiuotus geriamojo vandens tiekimo ir nuotekų tvarkymo kiekius, atsižvelgiant ir neviršijant ūkio subjekto aptarnaujamos teritorijos paklausos (poreikio).

Bendrovės ir Vandens skyriaus suskaičiuotų kintamųjų sąnaudų pokyčio įtakos palyginimas pateiktas 13 lentelėje.

13 lentelė. Bendrovės ir Vandens skyriaus perskaičiuotų bazinių metų kintamųjų sąnaudų ir kintamųjų sąnaudų po perskaičiavimo pokyčio įtakos palyginimas Perskaičiavimo ataskaitiniu laikotarpiu

Eil. Nr.	Verslo vienetai	Paslaugos	Perskaičiuotų bazinių metų kintamosios sąnaudos, tūkst. Eur	Kintamosios sąnaudos po perskaičiavimo*, tūkst. Eur	Skirtumas tūkst. Eur (5-4)	Kainos pokytis metais 2 dėl kintamųjų sąnaudų pokyčio, Eur/m ³		Vidutinė bazinė kaina, Eur/m ³	Pasikeitimas lyginant su vidutine bazine kaina, proc.
						Bendrovės skaičiavimai	Vandens skyriaus skaičiavimai		
1	2	3	4	5	6	7	8	9	10
1.	Geriamojo vandens tiekimas	gavyba (su ruošimu)	151,10	148,49	-2,61	-0,002	-0,002	0,47	-0,4
2.		pristatymas	8,57	8,48	-0,09	0,000	0,000	0,65	-
3.		surinkimas	68,18	68,78	0,60	0,000	0,000	0,37	-
4.	Nuotekų tvarkymas	valymas	149,79	150,88	1,09	0,001	0,001	0,41	0,2
5.		nuotekų dumblo tvarkymas	8,46	8,52	0,03	0,000	0,000	0,03	-
6.	Paviršinių nuotekų tvarkymas		0,00	0,00	0,00	0,000	0,000	0,11	-

* kintamosios sąnaudos, perskaičiuotos pagal pažymos 1.2 dalyje perskaičiuotus geriamojo vandens tiekimo ir nuotekų tvarkymo paslaugų kiekius.

Vandens skyriaus ir Bendrovės skaičiavimais, dėl kintamųjų sąnaudų koregavimo perskaičiuojama bendra vidutinė geriamojo vandens tiekimo ir nuotekų tvarkymo paslaugų bazinė kaina, lyginant su galiojančia vidutine 1,93 Eur/m³ bazine kaina, **nesikeičia**. Perskaičiuojama paviršinių nuotekų tvarkymo paslaugos bazinė kaina nesikeičia (1 ir 2 priedai).

1.15. Perskaičiuotų bazinių kainų pokyčio skaičiavimas

Bendrovės ir Vandens skyriaus suskaičiuoto perskaičiuotų geriamojo vandens tiekimo ir nuotekų tvarkymo paslaugų bei paviršinių nuotekų tvarkymo paslaugų bazinių kainų pokyčio palyginimas pateiktas 14 lentelėje.

14 lentelė. Bendrovės ir Vandens skyriaus suskaičiuoto geriamojo vandens tiekimo ir nuotekų tvarkymo paslaugų bei paviršinių nuotekų tvarkymo paslaugų bazinių kainų pokyčio palyginimas

Eil. Nr.	Verslo vienetai	Paslaugos	Vidutinė bazinė kaina, Eur/m ³	Kainos pokytis, Eur/m ³		Pasikeitimas lyginant su Bendrovės ir Vandens skyriaus skaičiavimais, proc.
				Bendrovės skaičiavimai	Vandens skyriaus skaičiavimai	
1	2	3	4	5	6	7
1.	Geriamojo vandens tiekimas	gavyba (su ruošimu)	0,47	0,045	0,038	9,6/8,1
2.		pristatymas	0,65	0,032	0,025	4,9/3,8
3.		surinkimas	0,37	-0,015	-0,018	-4,1/-4,9
4.	Nuotekų tvarkymas	valymas	0,41	-0,045	-0,048	-11,0/-11,7
5.		nuotekų dumblo tvarkymas	0,03	-0,011	0,000	-36,7
6.	Paviršinių nuotekų tvarkymas		0,11	-0,049	-0,023	-20,9

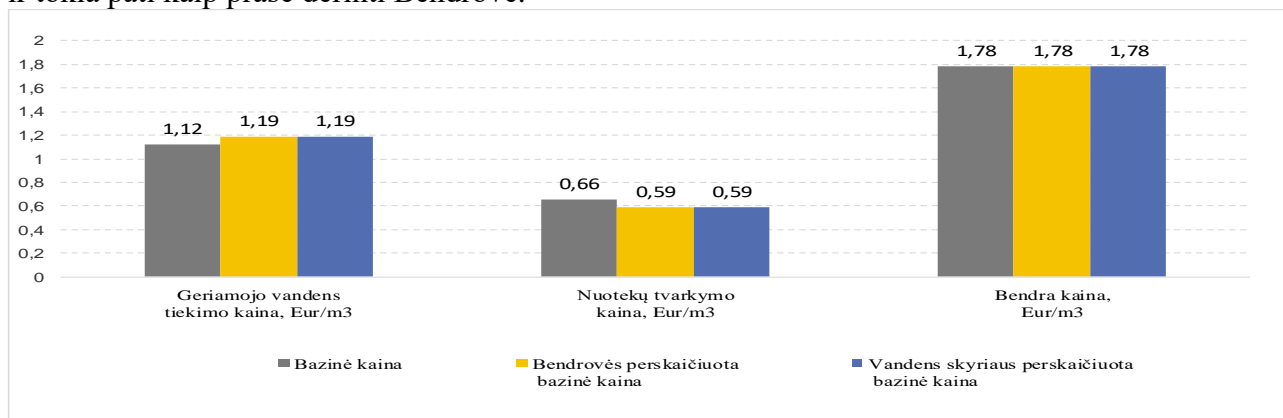
Vadovaujantis Metodikos 57 punktu, įvertinus visus skaičiavimus, perskaičiuotos geriamojo vandens tiekimo ir nuotekų tvarkymo paslaugų būtinosios sąnaudos (pajamos) 3007,93 tūkst. Eur arba 122,93 tūkst. Eur didesnės (4,1 proc.) negu įvertintos bazinių kainų skaičiavimo metu (2885,00 tūkst. Eur).

Vandens skyriaus skaičiavimais, suapvalinus suskaičiuotas kainas 0,01 tikslumu, dėl paslaugų kiekio neatitikimo ir būtinųjų sąnaudų koregavimo perskaičiuojama geriamojo vandens tiekimo kaina, **didėja 0,07 Eur/m³** (6,3 proc. arba iki 1,19 Eur/m³), nuotekų tvarkymo paslaugos kaina, **mažėja 0,07 Eur/m³** (8,6 proc. arba iki 0,74 Eur/m³), tačiau bendra vidutinė geriamojo vandens tiekimo ir nuotekų tvarkymo paslaugų bazinė kaina, lyginant su galiojančia bendra vidutine **1,93 Eur/m³ bazine kaina, nesikeičia.**

Perskaičiuojama paviršinių nuotekų paslaugos bazinė kaina **0,09 Eur/m³**, lyginat su bazine kaina 0,11 Eur/m³, **mažėja 0,02 Eur/m³** (20,9 proc.) (1 ir 2 priedai), o lyginant su Bendrovės prašoma **didėja 0,03 Eur/m³** (33,3 proc.) (žr. II dalis 1 skyrius 1.13 poskyris).

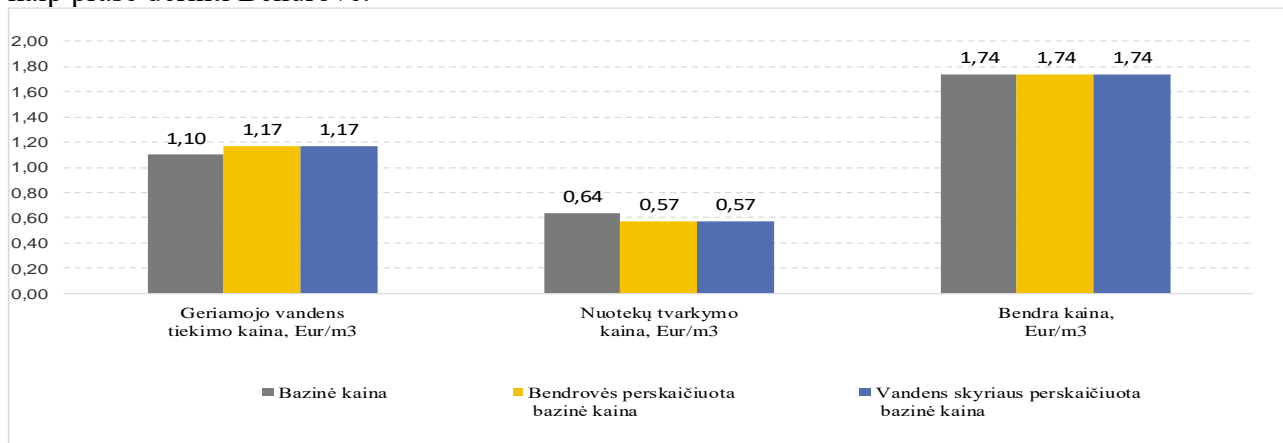
Perskaičiuotos geriamojo vandens tiekimo ir nuotekų tvarkymo bei paviršinių nuotekų tvarkymo paslaugų bazinės kainos pagal atitinkamas vartotojų ir abonentų kategorijas ir jų pokytis, lyginant su bazinėmis kainomis, pateikiami 3 ir 4 prieduose.

1 paveikslėlyje pateikiamos bazinės, Bendrovės prašomos derinti (3 priedas) ir Vandens skyriaus suskaičiuotos perskaičiuotos geriamojo vandens tiekimo ir nuotekų tvarkymo paslaugų bazinės kainos (be PVM) vartotojams, perkantiems paslaugas bute (4 priedas). Bendra geriamojo vandens tiekimo ir nuotekų tvarkymo kaina suskaičiuota 1,78 Eur/m³ tokia pati kaip dabar galiojanti ir tokia pati kaip prašė derinti Bendrovė.



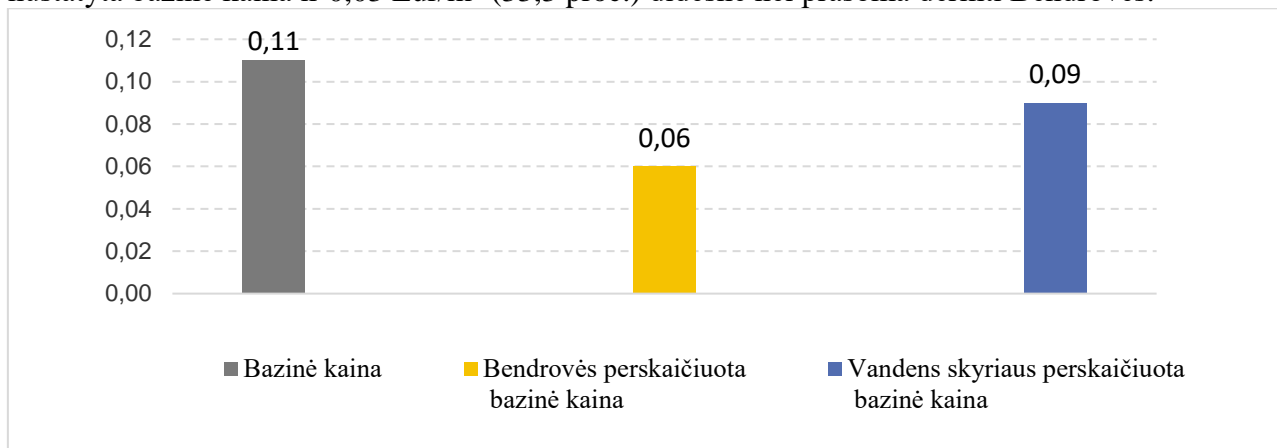
1 pav. Bendrovės bazinės ir perskaičiuotos geriamojo vandens tiekimo, nuotekų tvarkymo paslaugų bazinės kainos vartotojams, perkantiems paslaugas bute

2 paveikslėlyje pateikiamos bazinės, Bendrovės prašomos derinti (3 priedas) ir Vandens skyriaus suskaičiuotos perskaičiuotos geriamojo vandens tiekimo ir nuotekų tvarkymo paslaugų bazinės kainos (be PVM) vartotojams, perkantiems geriamojo vandens tiekimo ir nuotekų tvarkymo paslaugas individualių gyvenamųjų namų ar kitų patalpų, skirtų asmeninėms, šeimos ar namų reikmėms, įvaduose (4 priedas). Bendra perskaičiuota geriamojo vandens tiekimo ir nuotekų tvarkymo paslaugų bazinė kaina suskaičiuota 1,74 Eur/m³ tokia pati kaip dabar galiojanti ir tokia pati kaip prašė derinti Bendrovė.



2 pav. Bendrovės bazinės ir perskaičiuotos geriamojo vandens tiekimo, nuotekų tvarkymo paslaugų bazinės kainos vartotojams, perkantiems geriamojo vandens tiekimo ir nuotekų tvarkymo paslaugas individualių gyvenamųjų namų ar kitų patalpų, skirtų asmeninėms, šeimos ar namų reikmėms, įvaduose

3 paveikslėlyje pateikiama nustatyta paviršinių nuotekų tvarkymo paslaugos bazinė kaina, Bendrovės prašoma derinti (3 priedas) ir Vandens skyriaus suskaičiuota perskaičiuota paviršinių nuotekų tvarkymo paslaugos bazinė kaina (be PVM) (4 priedas). Perskaičiuota paviršinių nuotekų tvarkymo paslaugos bazinė kaina suskaičiuota 0,02 Eur/m³ (20,9 proc.) mažesnė negu nustatyta bazinė kaina ir 0,03 Eur/m³ (33,3 proc.) didesnė nei prašoma derinti Bendrovės.



3 pav. Bendrovės bazinės ir perskaičiuotos paviršinių nuotekų tvarkymo paslaugos bazinės kainos, Eur/m³

Vandens skyrius siūlo Tarybai suderinti Bendrovės perskaičiuotas geriamojo vandens tiekimo ir nuotekų tvarkymo bei paviršinių nuotekų tvarkymo paslaugų bazines kainas (be PVM):

1. Perskaičiuotą geriamojo vandens tiekimo ir nuotekų tvarkymo paslaugų bazinę kainą vartotojams, perkantiems geriamojo vandens tiekimo ir nuotekų tvarkymo paslaugas bute – 1,78 Eur/m³, iš šio skaičiaus:

- 1.1. geriamojo vandens tiekimo – 1,19 Eur/m³;
- 1.2. nuotekų tvarkymo – 0,59 Eur/m³, iš šio skaičiaus:
 - 1.2.1. nuotekų surinkimo – 0,35 Eur/m³;
 - 1.2.2. nuotekų valymo – 0,20 Eur/m³;
 - 1.2.3. nuotekų dumblo tvarkymo – 0,04 Eur/m³.

2. Perskaičiuotą geriamojo vandens tiekimo ir nuotekų tvarkymo paslaugų bazinę kainą vartotojams, perkantiems geriamojo vandens tiekimo ir nuotekų tvarkymo paslaugas individualių gyvenamųjų namų ar kitų patalpų, skirtų asmeninėms, šeimos ar namų reikmėms, įvaduose – 1,74 Eur/m³, iš šio skaičiaus:

- 2.1. geriamojo vandens tiekimo – 1,17 Eur/m³;
- 2.2. nuotekų tvarkymo – 0,57 Eur/m³, iš šio skaičiaus:
 - 2.2.1. nuotekų surinkimo – 0,35 Eur/m³;
 - 2.2.2. nuotekų valymo – 0,19 Eur/m³;
 - 2.2.3. nuotekų dumblo tvarkymo – 0,03 Eur/m³.

3. Perskaičiuotą geriamojo vandens tiekimo ir nuotekų tvarkymo paslaugų bazinę kainą abonentams, perkantiems geriamojo vandens tiekimo ir nuotekų tvarkymo paslaugas buities ir komerciniams poreikiams bei perkantiems geriamąjį vandenį, skirtą karštam vandeniui ruošti ir tiekiamą abonentams – 1,84 Eur/m³, iš šio skaičiaus:

- 3.1. geriamojo vandens tiekimo – 1,27 Eur/m³;
- 3.2. nuotekų tvarkymo – 0,57 Eur/m³, iš šio skaičiaus:
 - 3.2.1. nuotekų surinkimo – 0,34 Eur/m³;
 - 3.2.2. nuotekų valymo – 0,19 Eur/m³;
 - 3.2.3. nuotekų dumblo tvarkymo – 0,04 Eur/m³.

4. Perskaičiuotą geriamojo vandens tiekimo ir nuotekų tvarkymo paslaugų bazinę kainą abonentams, perkantiems geriamąjį vandenį, skirtą patalpoms šildyti ir tiekiamą vartotojams ir abonentams bei geriamąjį vandenį, skirtą karštam vandeniui ruošti ir tiekiamą vartotojams, ir vartotojų kategorijai, perkančiai paslaugas daugiabučių gyvenamųjų namų įvade – 1,73 Eur/m³, iš šio skaičiaus:

- 4.1. geriamojo vandens tiekimo – 1,16 Eur/m³;
- 4.2. nuotekų tvarkymo – 0,57 Eur/m³, iš šio skaičiaus:
 - 4.2.1. nuotekų surinkimo – 0,34 Eur/m³;
 - 4.2.2. nuotekų valymo – 0,19 Eur/m³;
 - 4.2.3. nuotekų dumblo tvarkymo – 0,04 Eur/m³;

5. Perskaičiuotą geriamojo vandens tiekimo paslaugos bazinę kainą abonentams, perkantiems geriamąjį vandenį, skirtą supilstyti į tarą ir parduoti – 6,07 Eur/m³.

6. Perskaičiuotą paviršinių nuotekų tvarkymo paslaugos bazinę kainą abonentams, perkantiems paviršinių nuotekų tvarkymo paslaugas – 0,09 Eur/m³.

Vandens skyrius, vadovaudamasis Įstatymo 34 straipsnio 14 dalies nuostatomis, įvertino, kad Telšių rajono savivaldybės tarybai nustačius perskaičiuotas geriamojo vandens tiekimo ir nuotekų tvarkymo paslaugų bazines kainas su PVM, Bendrovės aptarnaujamoje licencijuojamoje teritorijoje vartotojų mokama suma už paslaugas sudarys 1,21 proc. vidutinių šeimos pajamų, tai yra neviršys 4,0 proc. vidutinių šeimos pajamų.

PRIDEDAMA:

1. UAB „Telšių vandenys“ kainų skaičiavimas perskaičiuotoms bazinėms kainoms nustatyti (1 priedas Bendrovės skaičiavimai), 2 lapai.

2. UAB „Telšių vandenys“ kainų skaičiavimas perskaičiuotoms bazinėms kainoms nustatyti (2 priedas Vandens skyriaus skaičiavimai), 2 lapai.

3. UAB „Telšių vandenys“ perskaičiuotos bazinės kainos (3 priedas Bendrovės skaičiavimai), 1 lapas.

4. UAB „Telšių vandenys“ perskaičiuotos bazinės kainos (4 priedas Vandens skyriaus skaičiavimai), 1 lapas.

5. Nutarimo „Dėl UAB „Telšių vandenys“ perskaičiuotų geriamojo vandens tiekimo ir nuotekų tvarkymo bei paviršinių nuotekų tvarkymo paslaugų bazinių kainų derinimo“ projektas, 2 lapai.

Šilumos ir vandens departamento
Vandens skyriaus vyr. specialistė

Vida Žilėnienė

Į posėdį kviečiami:

1. UAB „Telšių vandenys“ atstovai, el. p. info@telsiuvandenys.lt;
2. Telšių rajono savivaldybės atstovai, el. p. info@telsiai.lt.